

Resultate der Stichtagserhebung vom 31. März 2001

Platzangebot in den stationären Drogentherapieeinrichtungen:
Gesamte Schweiz

Stichtagserhebung vom 31. März 2001 / CH

Effektives Platzangebot	1044	Auslastung in %	
davon belegt	809	77,49%	
Kantonale Freiwillige total	321		39,68%
kantonale Freiwillige Männer	219	68,22%	27,07%
kantonale Freiwillige Frauen	102	31,78%	12,61%
Kantonale Massnahmen total	137		16,93%
kantonale Massnahmen Männer	110	80,29%	13,60%
kantonale Massnahmen Frauen	27	19,71%	3,34%
Ausserkantonale Freiwillige total	245		30,28%
ausserkantonale Freiwillige Männer	175	71,43%	21,63%
ausserkantonale Freiwillige Frauen	70	28,57%	8,65%
Ausserkantonale Massnahmen total	106		13,10%
ausserkantonale Massnahmen Männer	85	80,19%	10,51%
ausserkantonale Massnahmen Frauen	21	19,81%	2,60%
Plätze Kinder total	55	100%	
davon belegt	46	84%	
Eintritte vom 1.01.2001 bis 31.03.2001	292		
Austritte vom 1.01.2001 bis 31.03.2001	261		
Warteliste	12 Institutionen		
Wartefrist bis zum Eintritt	25.9 Tage		
Grund für Wartezeit	Vollbelegung		
Versandte Fragebogen	95		
Rücklauf	82	86,3%	

Einrichtungen in der Westschweiz

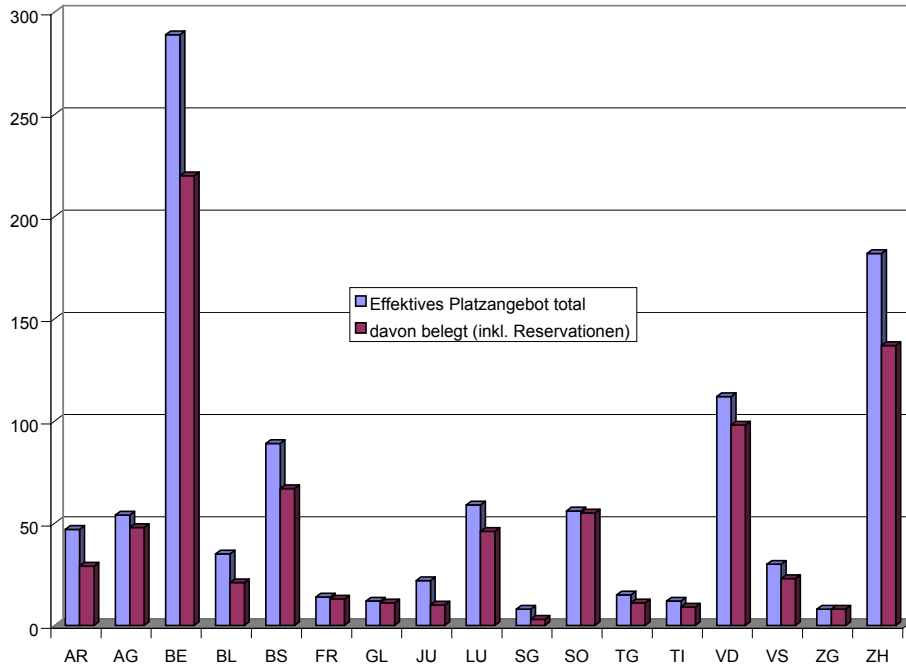
Stichtagserhebung vom 31.März 2001 / West-CH

Effektives Platzangebot	172	Auslastung in %	
davon belegt	140	81,40%	
Kantonale Freiwillige total			
	53		37,86%
kantonale Freiwillige Männer	34	64,15%	24,29%
kantonale Freiwillige Frauen	19	35,85%	13,57%
Kantonale Massnahmen total			
	26		18,57%
kantonale Massnahmen Männer	21	80,77%	15,00%
kantonale Massnahmen Frauen	5	19,23%	3,57%
Ausserkantonale Freiwillige total			
	47		33,57%
ausserkantonale Freiwillige Männer	32	68,09%	22,86%
ausserkantonale Freiwillige Frauen	15	31,91%	10,71%
Ausserkantonale Massnahmen total			
	14		10,00%
ausserkantonale Massnahmen Männer	12	85,71%	8,57%
ausserkantonale Massnahmen Frauen	2	14,29%	1,43%
Plätze Kinder total			
	6	100%	
davon belegt	8	133%	
Eintritte vom 1.01.2001 bis 31.03.2001			
	49		
Austritte vom 1.01.2001 bis 31.03.2001			
	56		
Warteliste	2 Institutionen		
Wartefrist bis zum Eintritt	30 Tage		
Grund für Wartezeit	Vollbelegung		

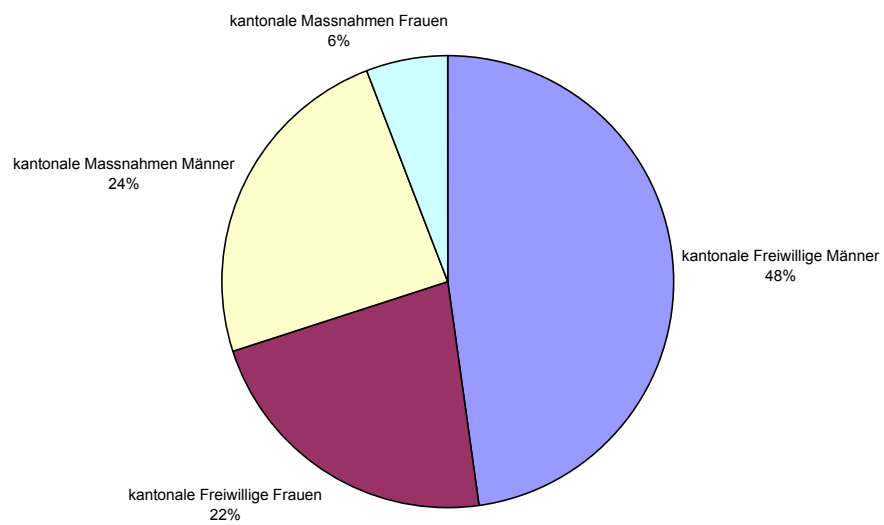
Versandte Fragebogen	12	
Rücklauf	6	50%

Effektives Platzangebot und Belegungssituation in den Kantonen

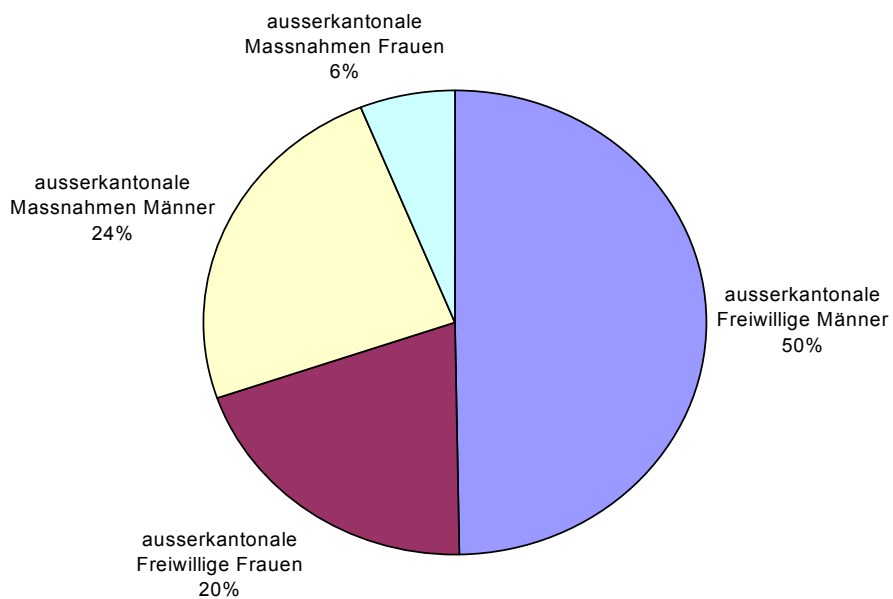
Belegungsstatistik nach Kantonen



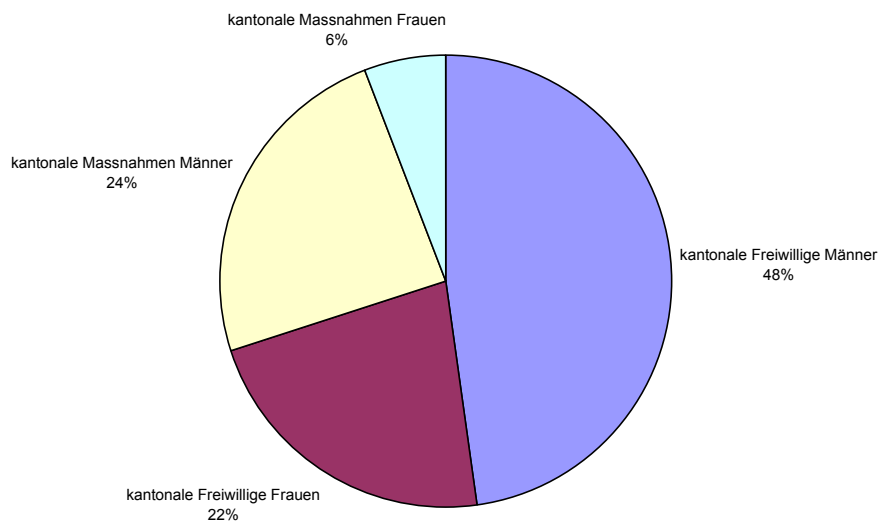
Inner- und ausserkantonale Platzierungen: Freiwillige und Massnahmen



Ausserkantonale Platzierungen von Männern und Frauen: Freiwillige und Massnahmen



Innerkantonale Platzierungen von Männern und Frauen: Freiwillige und Massnahmen



Stationäre Einrichtungen im Kanton Bern

Stichtagserhebung vom 31.März 2001 / Kanton BE

Effektives Platzangebot	289	Auslastung in %	
davon belegt	220	76,12%	
Kantonale Freiwillige total			
	94		42,73%
kantonale Freiwillige Männer	57	60,64%	25,91%
kantonale Freiwillige Frauen	37	39,36%	16,82%
Kantonale Massnahmen total			
	53		24,09%
kantonale Massnahmen Männer	43	81,13%	19,55%
kantonale Massnahmen Frauen	10	18,87%	4,55%
Ausserkantonale Freiwillige total			
	50		22,73%
ausserkantonale Freiwillige Männer	33	66,00%	15,00%
ausserkantonale Freiwillige Frauen	17	34,00%	7,73%
Ausserkantonale Massnahmen total			
	23		10,45%
ausserkantonale Massnahmen Männer	20	86,96%	9,09%
ausserkantonale Massnahmen Frauen	3	13,04%	1,36%
Plätze Kinder total			
	17	100%	
davon belegt	15	88%	
Eintritte vom 1.01.2001 bis 31.03.2001			
	90		
Austritte vom 1.01.2001 bis 31.03.2001			
	73		
Warteliste	4 Institutionen		
Wartefrist bis zum Eintritt	30 Tage		
Grund für Wartezeit	Vollbelegung (4 Institutionen)		

Einrichtungen im Kanton Zürich

Stichtagserhebung vom 31.März 2001 / Kanton ZH

Effektives Platzangebot	182	Auslastung in %	
davon belegt	137	75,27%	
Kantonale Freiwillige total			
	65		47,45%
kantonale Freiwillige Männer	44	67,69%	32,12%
kantonale Freiwillige Frauen	21	32,31%	15,33%
Kantonale Massnahmen total			
	29		21,17%
kantonale Massnahmen Männer	21	72,41%	15,33%
kantonale Massnahmen Frauen	8	27,59%	5,84%
Ausserkantonale Freiwillige total			
	31		22,63%
ausserkantonale Freiwillige Männer	22	70,97%	16,06%
ausserkantonale Freiwillige Frauen	9	29,03%	6,57%
Ausserkantonale Massnahmen total			
	12		8,76%
ausserkantonale Massnahmen Männer	6	50,00%	4,38%
ausserkantonale Massnahmen Frauen	6	50,00%	4,38%
Plätze Kinder total			
	15	100%	
davon belegt	15	100%	
Eintritte vom 1.01.2001 bis 31.03.2001			
	42		
Austritte vom 1.01.2001 bis 31.03.2001			
	42		
Warteliste			
	2 Institutionen		
Wartefrist bis zum Eintritt			
	15,5 Tage		
Grund für Wartezeit			
	Vollbelegung		