

## Resultate der Stichtagserhebung vom 31. März 2002

### Gesamte Schweiz:

<b>Stichtagserhebung vom 31. März 2002 / CH</b>			
<b>Effektives Platzangebot</b>	<b>862</b>	<b>Auslastung in %</b>	
davon belegt	670	77.73%	
<b>Kantonale Freiwillige total</b>			
kantonale Freiwillige Männer	201	72.56%	30.00%
kantonale Freiwillige Frauen	78	28.16%	11.64%
<b>Kantonale Massnahmen total</b>			
kantonale Massnahmen Männer	81	87.10%	12.09%
kantonale Massnahmen Frauen	12	12.90%	1.79%
<b>Ausserkantonale Freiwillige total</b>			
ausserkantonale Freiwillige Männer	158	69.60%	23.58%
ausserkantonale Freiwillige Frauen	69	30.40%	10.30%
<b>Ausserkantonale Massnahmen total</b>			
ausserkantonale Massnahmen Männer	56	80.00%	8.36%
ausserkantonale Massnahmen Frauen	14	20.00%	2.09%
<b>Plätze Kinder total</b>			
davon belegt	14	52%	
<b>Eintritte vom 1.01.2002 bis 31.03.2002</b>			
<b>Austritte vom 1.01.2002 bis 31.03.2002</b>			
<b>Warteliste</b>			
15 Institutionen			
<b>Wartefrist bis zum Eintritt</b>			
30.8			
<b>Grund für Wartezeit</b>			
Vollbelegung			
<b>Versandte Fragebogen</b>	<b>88</b>		
<b>Rücklauf</b>	<b>56</b>	<b>63.64%</b>	

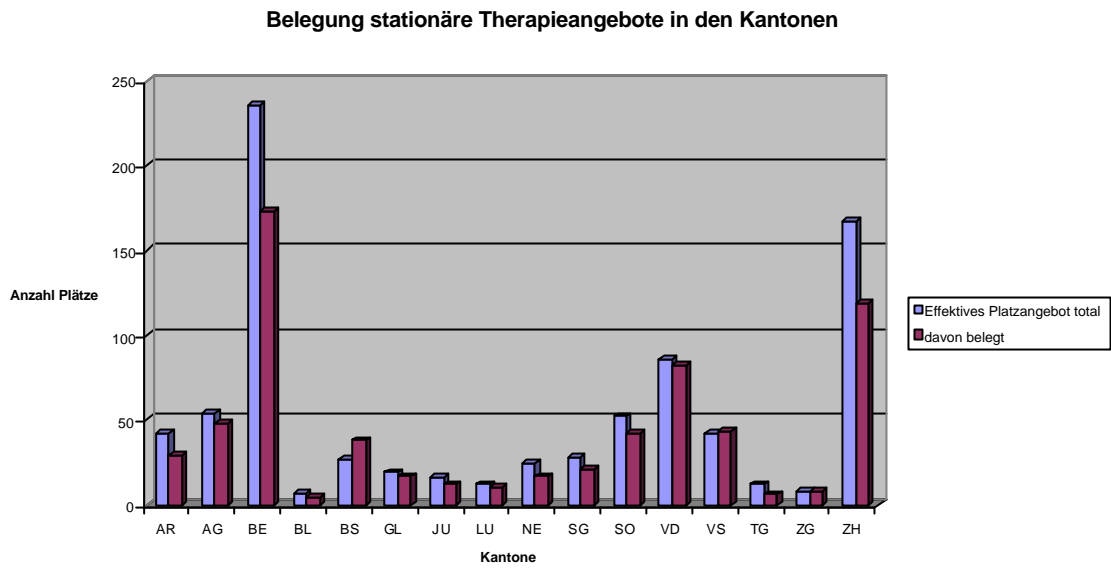
## Einrichtungen in der Westschweiz

### Stichtagserhebung vom 31. Dezember 2001/West-CH

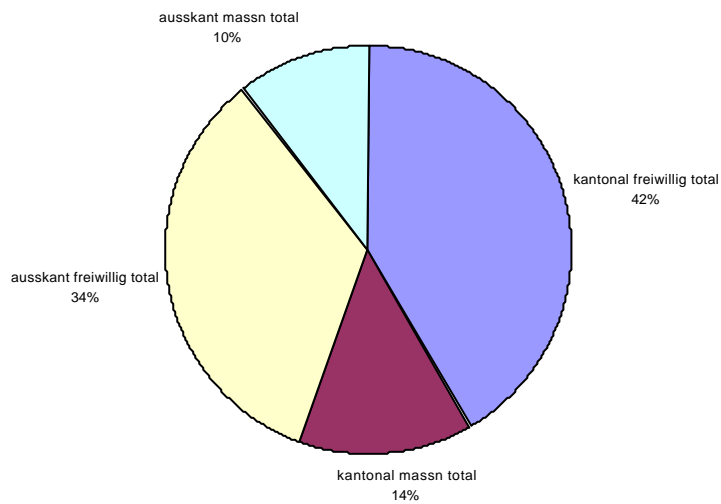
<b>Effektives Platzangebot</b>	<b>168</b>	<b>Auslastung in %</b>	
<b>davon belegt</b>	<b>154</b>	<b>91.67%</b>	
<b>Kantonale Freiwillige total</b>			
	<b>56</b>		<b>36.36%</b>
kantonale Freiwillige Männer	38	67.86%	24.68%
kantonale Freiwillige Frauen	18	32.14%	11.69%
<b>Kantonale Massnahmen total</b>			
	<b>30</b>		<b>19.48%</b>
kantonale Massnahmen Männer	25	83.33%	16.23%
kantonale Massnahmen Frauen	5	16.67%	3.25%
<b>Ausserkantonale Freiwillige total</b>			
	<b>51</b>		<b>33.12%</b>
ausserkantonale Freiwillige Männer	33	64.71%	21.43%
ausserkantonale Freiwillige Frauen	18	35.29%	11.69%
<b>Ausserkantonale Massnahmen total</b>			
	<b>17</b>		<b>11.04%</b>
ausserkantonale Massnahmen Männer	14	82.35%	9.09%
ausserkantonale Massnahmen Frauen	3	17.65%	1.95%
<b>Plätze Kinder total</b>			
	<b>6</b>	<b>100%</b>	
<b>davon belegt</b>	<b>7</b>	<b>117%</b>	
<b>Eintritte vom 1.07.2001 bis 30.09.2001</b>			
	<b>49</b>		
<b>Austritte vom 1.07.2001 bis 30.09.2001</b>			
	<b>59</b>		
<b>Warteliste</b>			
	<b>2 Institutionen</b>		
<b>Wartefrist bis zum Eintritt</b>			
	<b>30 Tage</b>		
<b>Grund für Wartezeit</b>			
	<b>Vollbelegung</b>		

v

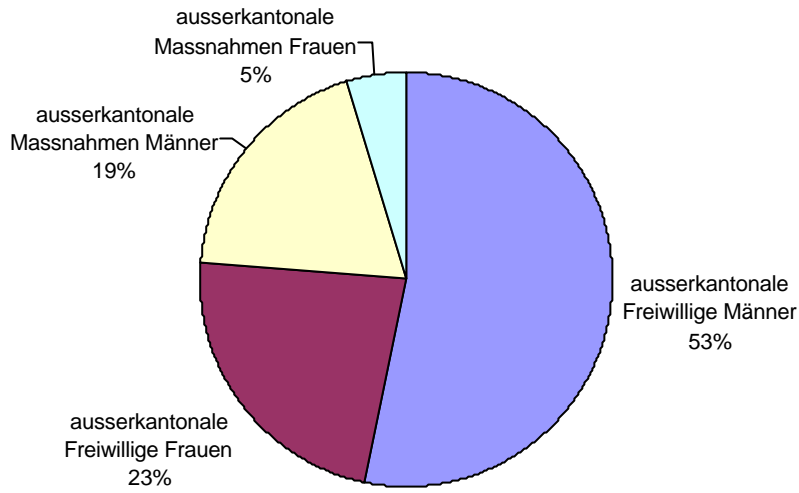
## Effektives Platzangebot und Belegungssituation in den Kantonen



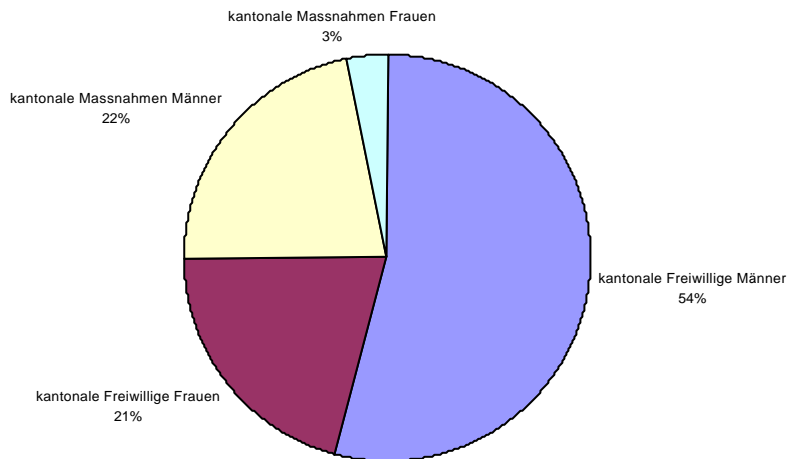
## Inner- und ausserkantonale Platzierungen: Freiwillige und Massnahmen



## Ausserkantonale Platzierungen von Männern und Frauen: Freiwillige und Massnahmen



## Innerkantonale Platzierungen von Männern und Frauen: Freiwillige und Massnahmen



## Einrichtungen im Kanton Bern

**Stichtagserhebung vom 31. März 2002 / BE**

<b>Effektives Platzangebot</b>	<b>235</b>	<b>Auslastung in %</b>	
<b>davon belegt</b>	<b>162</b>	<b>68.94%</b>	
<b>Kantonale Freiwillige total</b>			
	<b>80</b>		<b>49.38%</b>
kantonale Freiwillige Männer	52	65.00%	32.10%
kantonale Freiwillige Frauen	28	35.00%	17.28%
<b>Kantonale Massnahmen total</b>			
	<b>31</b>		<b>19.14%</b>
kantonale Massnahmen Männer	25	80.65%	15.43%
kantonale Massnahmen Frauen	6	19.35%	3.70%
<b>Ausserkantonale Freiwillige total</b>			
	<b>41</b>		<b>25.31%</b>
ausserkantonale Freiwillige Männer	35	85.37%	21.60%
ausserkantonale Freiwillige Frauen	6	14.63%	3.70%
<b>Ausserkantonale Massnahmen total</b>			
	<b>10</b>		<b>6.17%</b>
ausserkantonale Massnahmen Männer	9	90.00%	5.56%
ausserkantonale Massnahmen Frauen	1	10.00%	0.62%
<b>Plätze Kinder total</b>			
	11	<b>100%</b>	
<b>davon belegt</b>	4	<b>36%</b>	
<b>Eintritte vom 31.12.2001 bis 31.03.2002</b>			
	<b>55</b>		
<b>Austritte vom 31.12.2001 bis 31.03.2002</b>			
	<b>49</b>		
<b>Warteliste</b>			
	1 Institution		
<b>Wartefrist bis zum Eintritt</b>			
	7 Tage		
<b>Grund für Wartezeit</b>			
	Vollbelegung		

<b>Versandte Fragebogen</b>	<b>88</b>	
<b>Rücklauf</b>	<b>56</b>	<b>63.64%</b>

## Einrichtungen im Kanton Zürich

**Stichtagserhebung vom 31. März 2002 / ZH**

<b>Effektives Platzangebot</b>	<b>179</b>	<b>Auslastung in %</b>	
davon belegt	127	<b>70.95%</b>	
<b>Kantonale Freiwillige total</b>			
kantonale Freiwillige Männer	42	73.68%	33.07%
kantonale Freiwillige Frauen	15	26.32%	11.81%
<b>Kantonale Massnahmen total</b>			
kantonale Massnahmen Männer	19	100.00%	14.96%
kantonale Massnahmen Frauen	0	0.00%	0.00%
<b>Ausserkantonale Freiwillige total</b>			
ausserkantonale Freiwillige Männer	30	71.43%	23.62%
ausserkantonale Freiwillige Frauen	12	28.57%	9.45%
<b>Ausserkantonale Massnahmen total</b>			
ausserkantonale Massnahmen Männer	6	66.67%	4.72%
ausserkantonale Massnahmen Frauen	3	33.33%	2.36%
<b>Plätze Kinder total</b>			
davon belegt	0	<b>0%</b>	
<b>Eintritte vom 1.01.2002 bis 31.03.2002</b>			
<b>Austritte vom 1.01.2002 bis 31.03.2002</b>			
<b>Warteliste</b>			
Wartefrist bis zum Eintritt	1 Institution		
Grund für Wartezeit	15 Tage		
Grund für Wartezeit	Vollbelegung		
<b>Versandte Fragebogen</b>	<b>88</b>		
<b>Rücklauf</b>	<b>56</b>	<b>63.64%</b>	