

Résultats du recueil ponctuel du 30 septembre 2001

CRIAD-COSTE-SDSS

Offre de places dans les institutions résidentielles dans le domaine drogues

Toute la Suisse:

Recueil ponctuel du 30 septembre 2001 / CH

Offre de places effectives	1062	Taux d'occupation	
dont occupées	802	75,52%	
Volontaires du canton	330		41,15%
dont hommes	241	73,03%	30,05%
dont femmes	89	26,97%	11,10%
Mesures du canton	123		15,34%
dont hommes	95	77,24%	11,85%
dont femmes	28	22,76%	3,49%
Volontaires hors canton	255		31,80%
dont hommes	181	70,98%	22,57%
dont femmes	74	29,02%	9,23%
Mesures hors canton	94		11,72%
dont hommes	70	74,47%	8,73%
dont femmes	24	25,53%	2,99%
Offre de places pour enfants	44	100%	
dont occupées	34	77%	
Entrées entre le 1.07.2001 et le 30.09.2001	306		
Sorties entre le 1.07.2001 et le 30.09.2001	310		
Liste d'attente	13 institutions		
Délai d'attente jusqu'à l'entrée	23.4 jours		
Raison principale de l'attente	Occupation complète (13 institutions)		

Nombre de questionnaires envoyés	91	
Nombre de questionnaires reçus	64	70,33%

Résultats des institutions résidentielles dans la Suisse Romande :

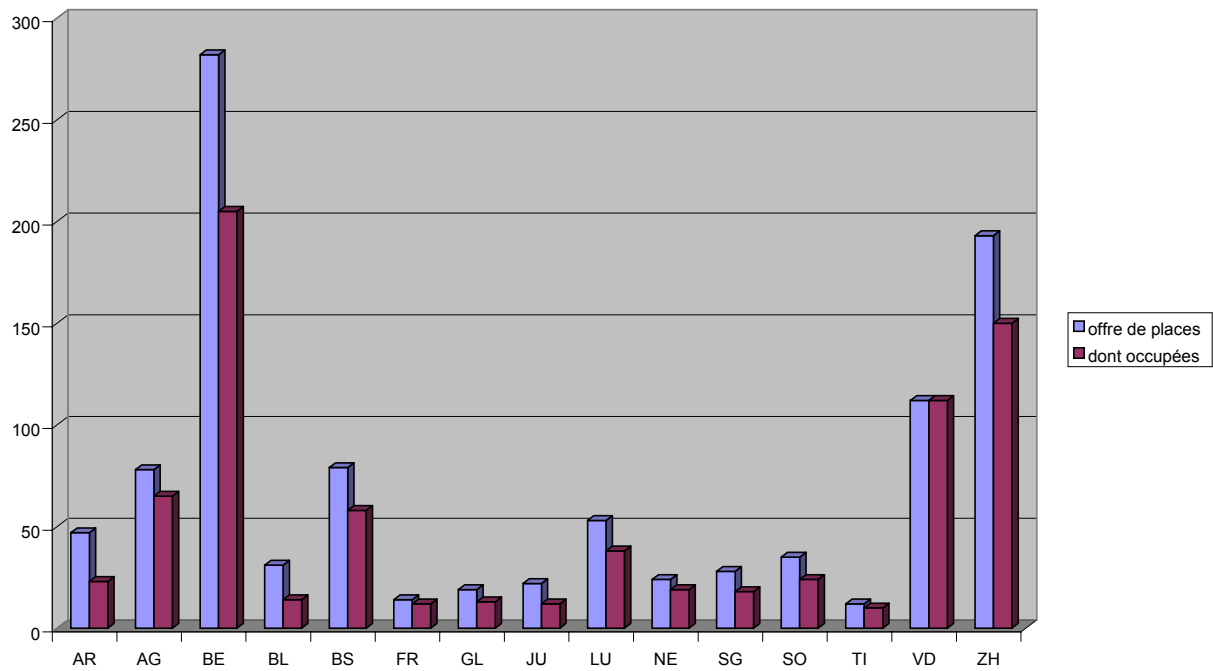
Recueil ponctuel du 30 sept 2001 / Suisse Romande

Offre de places effectives	196	Taux d'occupation	
dont occupées	177	90,31%	
Volontaires du canton			
	67		37,85%
dont hommes	44	65,67%	24,86%
dont femmes	23	34,33%	12,99%
Mesures du canton			
	29		16,38%
dont hommes	24	82,76%	13,56%
dont femmes	5	17,24%	2,82%
Volontaires hors canton			
	49		27,68%
dont hommes	32	65,31%	18,08%
dont femmes	17	34,69%	9,60%
Mesures hors canton			
	23		12,99%
dont hommes	17	73,91%	9,60%
dont femmes	6	26,09%	3,39%
Offre de places pour enfants			
	6	100%	
dont occupées	6	100%	
Entrées entre le 1.07.2001 et le 30.09.2001			
	63		
Sorties entre le 1.07.2001 et le 30.09.2001			
	62		
Liste d'attente			
	2 institutions		
Délai d'attente jusqu'à l'entrée			
	30 jours		
Raison principale de l'attente			
	Occupation complète		

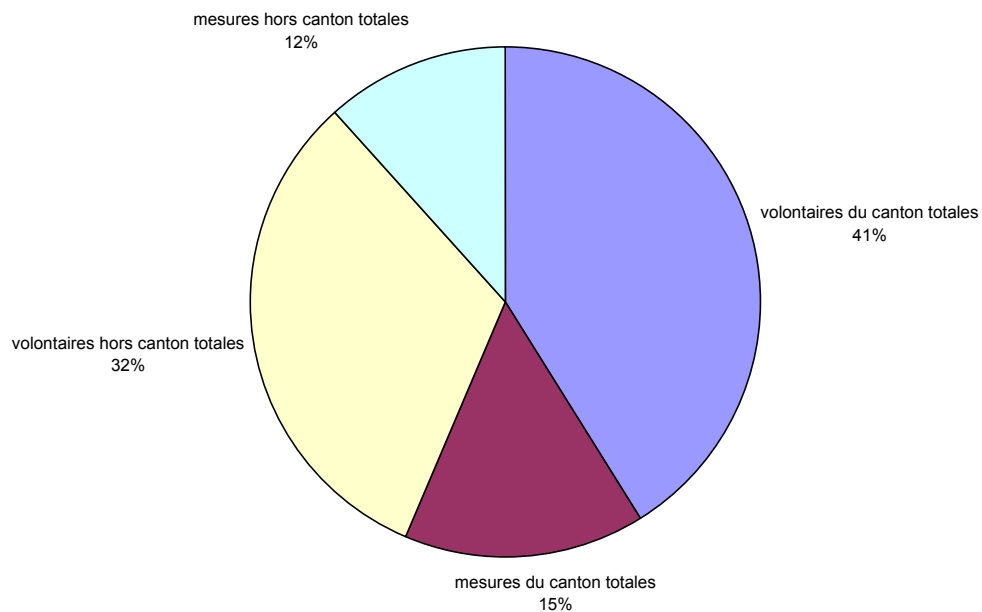
Nombre de questionnaires envoyés	12	
Nombre de questionnaires reçus	7	58,33%

Nombre de places effectives et taux d'occupation dans les différents cantons

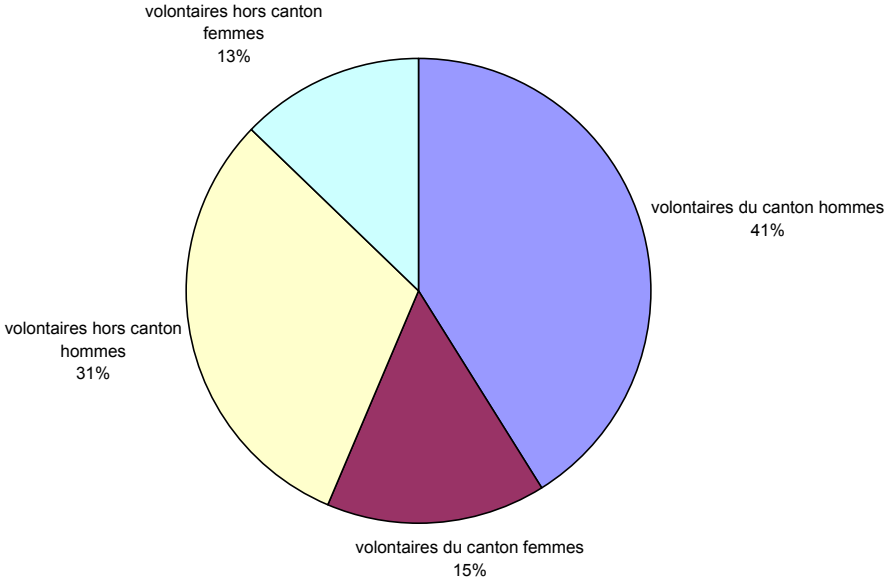
Taux d'occupation selon les cantons



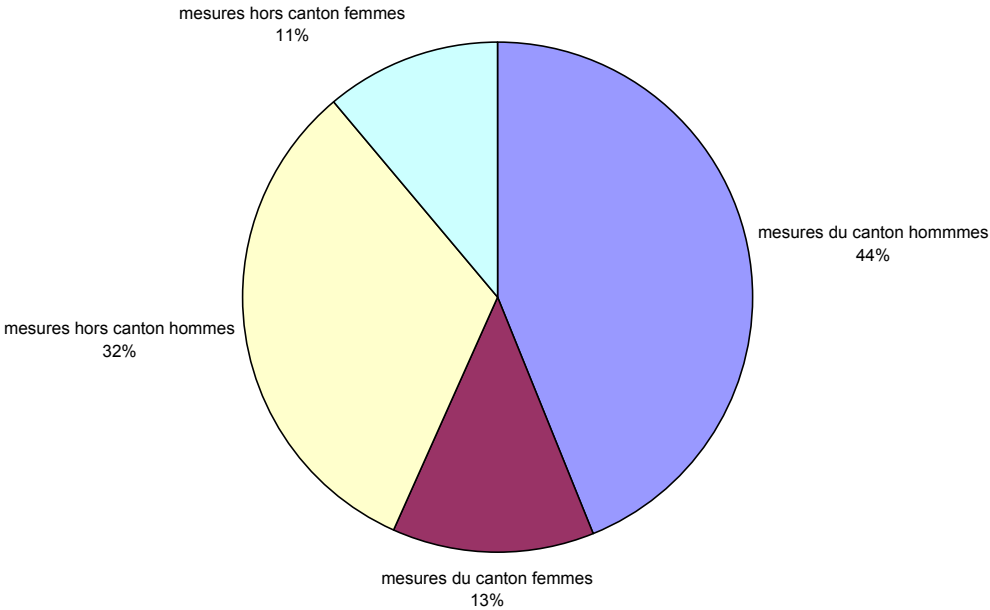
Placements : canton et hors canton (volontaires et mesures)



Placements des volontaires (canton / hors canton) : hommes et femmes



Placements mesures : hommes et femmes



Résultats: Canton Berne

Recueil ponctuel du 30 sept 2001 /Canton BE

Offre de places effectives	282	Taux d'occupation	
dont occupées	205	72,70%	
Volontaires du canton			
	107		52,20%
dont hommes	79	73,83%	38,54%
dont femmes	28	26,17%	13,66%
Mesures du canton			
	39		19,02%
dont hommes	28	71,79%	13,66%
dont femmes	11	28,21%	5,37%
Volontaires hors canton			
	45		21,95%
dont hommes	28	62,22%	13,66%
dont femmes	17	37,78%	8,29%
Mesures hors canton			
	16		7,80%
dont hommes	13	81,25%	6,34%
dont femmes	3	18,75%	1,46%
Offre de places pour enfants			
	17	100%	
dont occupées	10	59%	
Entrées entre le 1.07.2001 et le 30.09.2001			
	84		
Sorties entre le 1.07.2001 et le 30.09.2001			
	80		
Liste d'attente			
	3 institutions		
Délai d'attente jusqu'à l'entrée			
	27 jours		
Raison principale de l'attente			
	Occupation complète (3 institutions)		

Résultats: Canton Zurich

Recueil ponctuel du 30 sept 2001 / Canton ZH

Offre de places effectives	193	Taux d'occupation	
dont occupées	150	77,72%	
Volontaires du canton			
	61		40,67%
dont hommes	47	77,05%	31,33%
dont femmes	14	22,95%	9,33%
Mesures du canton			
	27		18,00%
dont hommes	20	74,07%	13,33%
dont femmes	7	25,93%	4,67%
Volontaires hors canton			
	53		35,33%
dont hommes	41	77,36%	27,33%
dont femmes	12	22,64%	8,00%
Mesures hors canton			
	15		10,00%
dont hommes	5	33,33%	3,33%
dont femmes	10	66,67%	6,67%
Offre de places pour enfants			
	15	100%	
dont occupées	17	113%	
Entrées entre le 1.07.2001 et le 30.09.2001			
	74		
Sorties entre le 1.07.2001 et le 30.09.2001			
	75		
Liste d'attente			
	0 institutions		
Délai d'attente jusqu'à l'entrée			
	0 jours		