

Résultats du recueil ponctuel du 31 décembre 2001

CRIAD-COSTE-SDSS

Offre de places dans les institutions résidentielles dans le domaine drogues

Toute la Suisse:

Recueil ponctuel du 31 décembre 2001 / CH

Offre de places effectives	1039	Taux d'occupation	
dont occupées	779	74,98%	
Volontaires du canton			
	331		42,49%
dont hommes	220	66,47%	28,24%
dont femmes	111	33,53%	14,25%
Mesures du canton			
	125		16,05%
dont hommes	105	84,00%	13,48%
dont femmes	20	16,00%	2,57%
Volontaires hors canton			
	243		31,19%
dont hommes	174	71,60%	22,34%
dont femmes	69	28,40%	8,86%
Mesures hors canton			
	80		10,27%
dont hommes	65	81,25%	8,34%
dont femmes	15	18,75%	1,93%
Offre de places pour enfants			
	38	100%	
dont occupées	29	76%	
Entrées entre le 1.07.2001 et le 30.09.2001			
	285		
Sorties entre le 1.07.2001 et le 30.09.2001			
	288		
Liste d'attente			
	7 institutions		
Délai d'attente jusqu'à l'entrée			
	17,5 jours		
Raison principale de l'attente			
	Occupation complète (13 institutions)		

Nombre de questionnaires envoyés	89	
Nombre de questionnaires reçus	64	71,91%

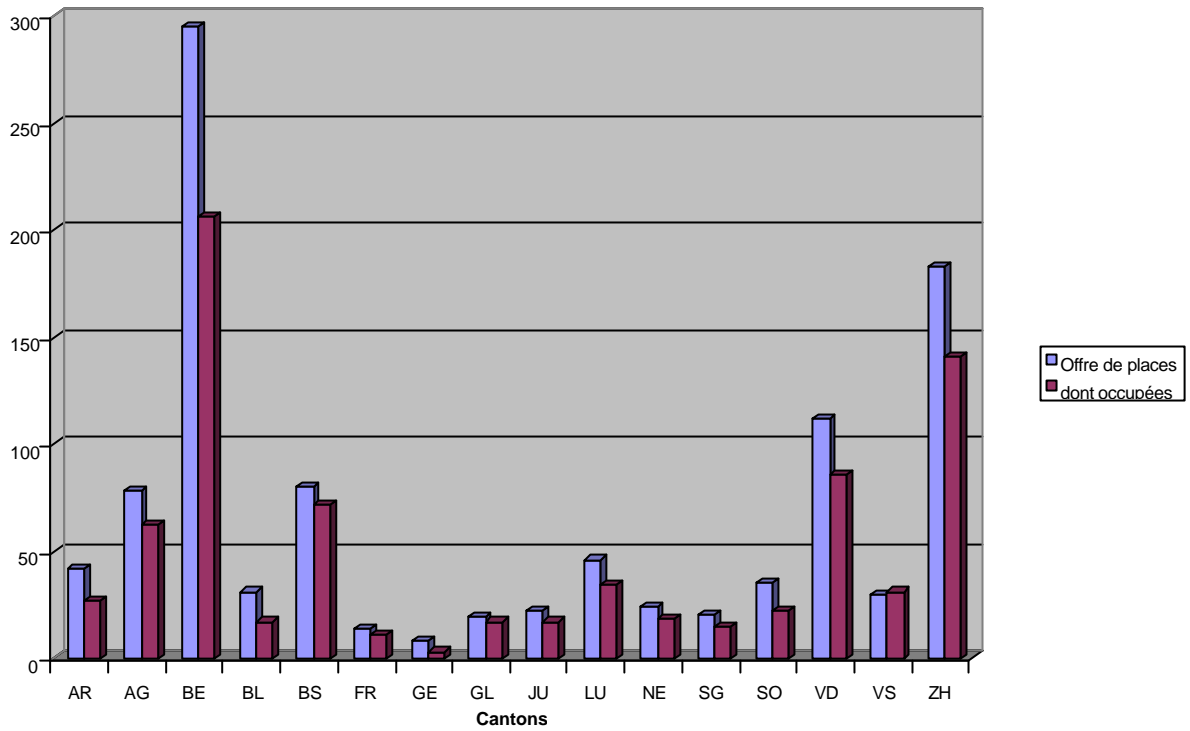
Résultats des institutions résidentielles dans la Suisse Romande :

Recueil ponctuel du	31 décembre 2001 / Suisse Romande
----------------------------	--

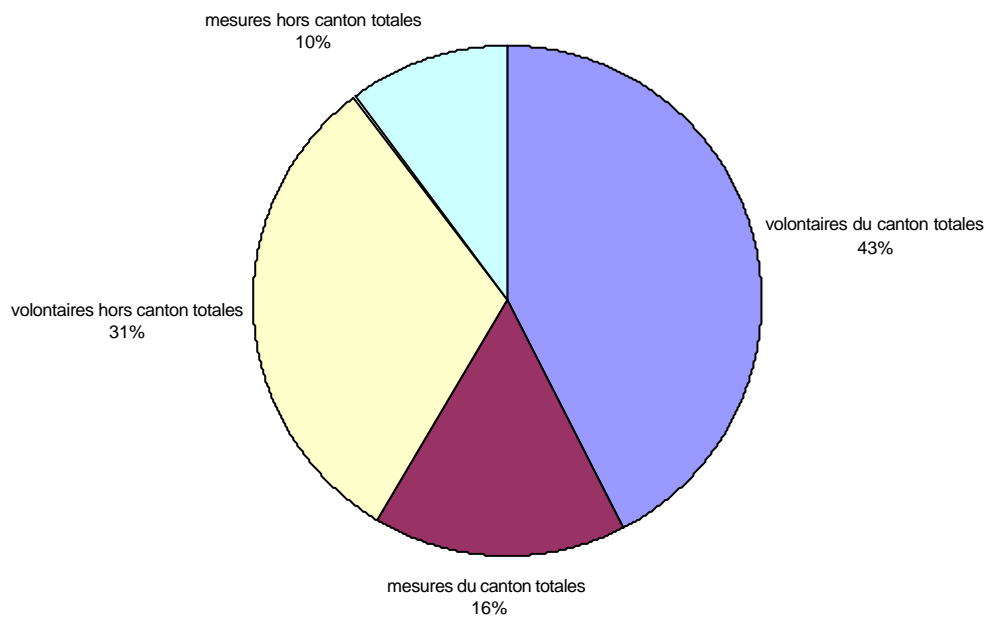
Offre de places effectives	196	Taux d'occupation	
dont occupées	158	80,61%	
Volontaires du canton			
	68		43,04%
dont hommes	41	60,29%	25,95%
dont femmes	27	39,71%	17,09%
Mesures du canton			
	24		15,19%
dont hommes	20	83,33%	12,66%
dont femmes	4	16,67%	2,53%
Volontaires hors canton			
	41		25,95%
dont hommes	27	65,85%	17,09%
dont femmes	14	34,15%	8,86%
Mesures hors canton			
	25		15,82%
dont hommes	22	88,00%	13,92%
dont femmes	3	12,00%	1,90%
Offre de places pour enfants			
	6	100%	
dont occupées	5	83%	
Entrées entre le 1.07.2001 et le 30.09.2001			
	29		
Sorties entre le 1.07.2001 et le 30.09.2001			
	44		
Liste d'attente			
	1 institution		
Délai d'attente jusqu'à l'entrée			
	30 jours		
Raison principale de l'attente			
	Occupation complète		

Nombre de questionnaires envoyés	12	
Nombre de questionnaires reçus	7	58,33%

Nombre de places effectives et taux d'occupation dans les différents cantons



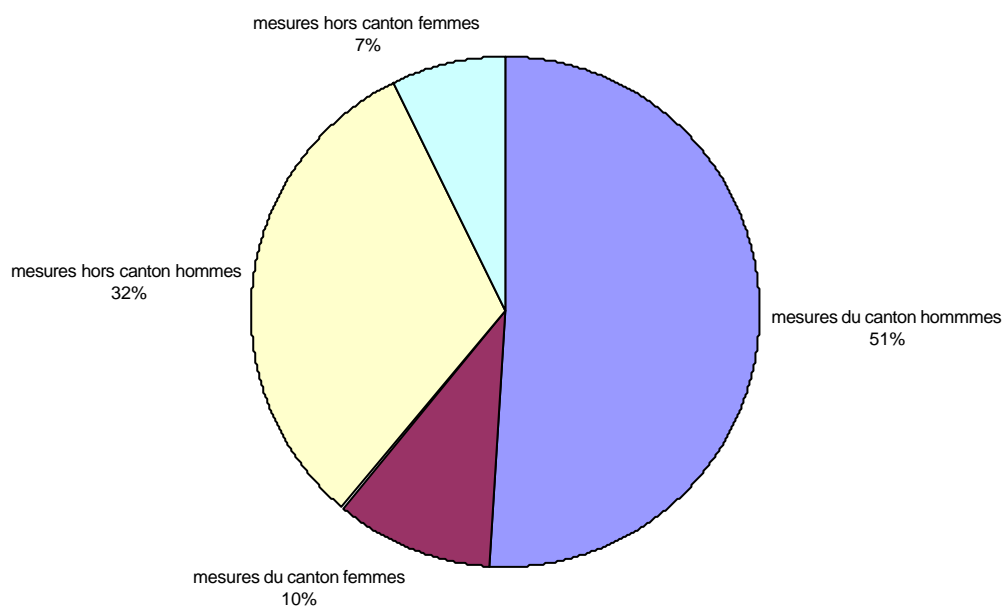
Placements : canton et hors canton (volontaires et mesures)



Placements des volontaires (canton / hors canton) : hommes et femmes



Placements mesures : hommes et femmes



Résultats: Canton Berne

Recueil ponctuel du 31 décembre 2001 / BE

Offre de places effectives	295	Taux d'occupation	
dont occupées	206	69,83%	
Volontaires du canton			
	97		47,09%
dont hommes	54	55,67%	26,21%
dont femmes	43	44,33%	20,87%
Mesures du canton			
	47		22,82%
dont hommes	40	85,11%	19,42%
dont femmes	7	14,89%	3,40%
Volontaires hors canton			
	49		23,79%
dont hommes	39	79,59%	18,93%
dont femmes	10	20,41%	4,85%
Mesures hors canton			
	13		6,31%
dont hommes	12	92,31%	5,83%
dont femmes	1	7,69%	0,49%
Offre de places pour enfants			
	12	100%	
dont occupées	4	33%	
Entrées entre le 1.07.2001 et le 30.09.2001			
	70		
Sorties entre le 1.07.2001 et le 30.09.2001			
	69		
Liste d'attente			
	3 institutions		
Délai d'attente jusqu'à l'entrée			
	23.4 jours		
Raison principale de l'attente			
	Occupation complète (3 institutions)		

Résultats: Canton Zurich

Recueil ponctuel du 31 décembre 2001 / ZH

Offre de places effectives	183	Taux d'occupation
dont occupées	141	
Volontaires du canton	55	
dont hommes	40	72,73%
dont femmes	15	27,27%
Mesures du canton	24	
dont hommes	20	83,33%
dont femmes	4	16,67%
Volontaires hors canton	50	
dont hommes	35	70,00%
dont femmes	15	30,00%
Mesures hors canton	12	
dont hommes	7	58,33%
dont femmes	5	41,67%
Offre de places pour enfants	15	100%
dont occupées	19	127%
Entrées entre le 1.07.2001 et le 30.09.2001	69	
Sorties entre le 1.07.2001 et le 30.09.2001	71	
Liste d'attente	1 institution	
Délai d'attente jusqu'à l'entrée	30 jours	
Raison principale de l'attente	Occupation complète	