

Erste Ergebnisse der INCANT  
Studie



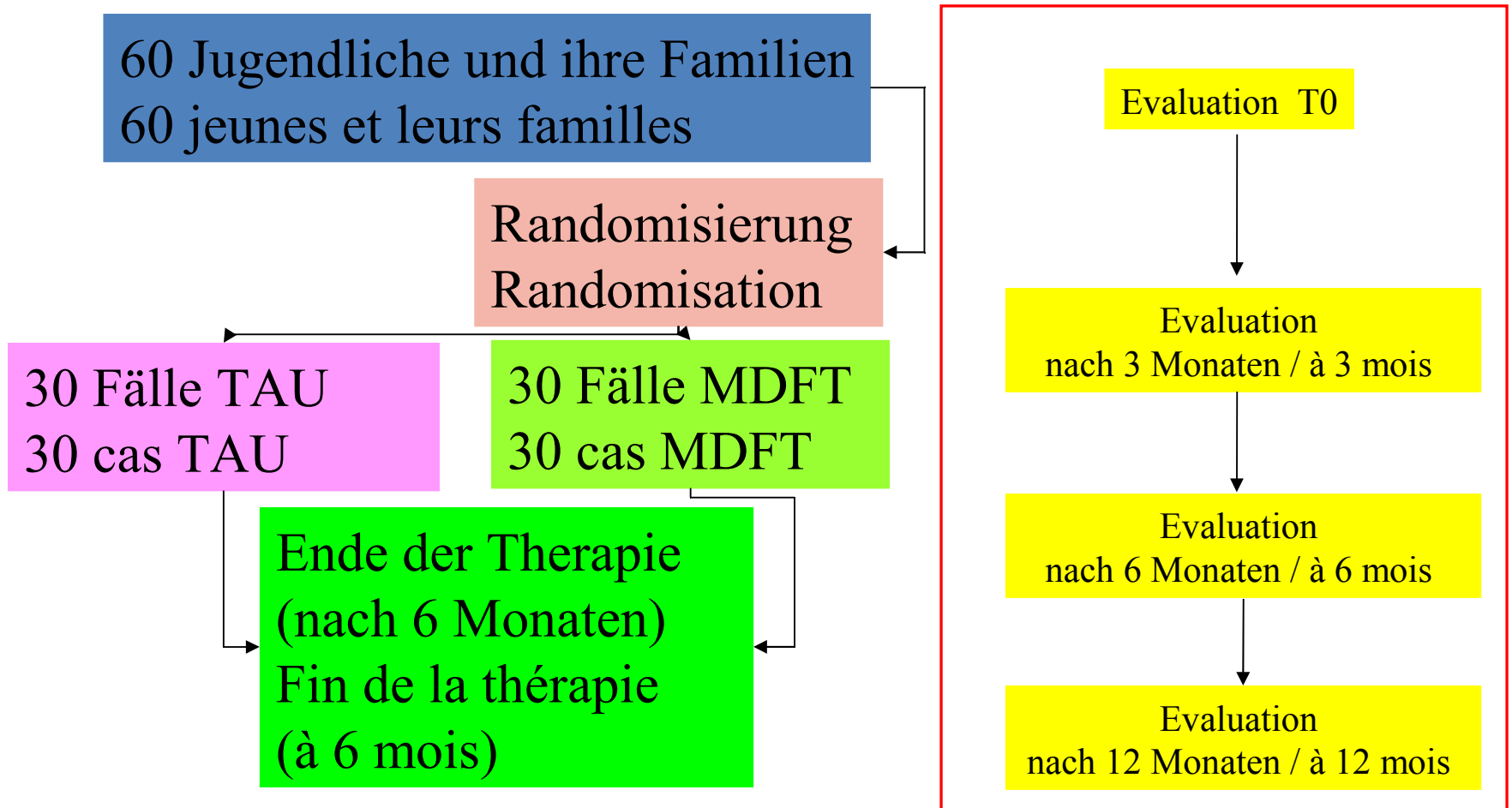
Premiers résultats de l'étude  
INCANT

Esther Griching

Institut für Sucht- und Gesundheitsforschung Zürich

Institut de recherche sur la santé publique et les  
addictions (ISGF)

# Verlauf der Studie / Déroulement



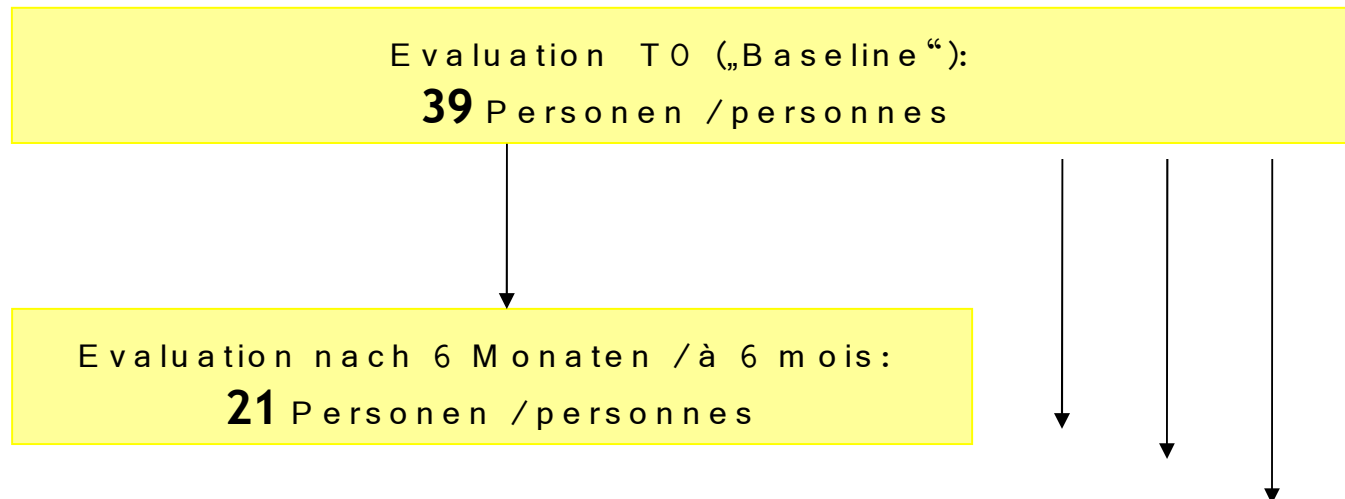
# Fragestellungen / Questions

- Wer sind die Jugendlichen, die an INCANT teilnehmen?  
⇒ Beschreibung der Teilnehmenden („baseline“)
- Wie sehen die ersten Ergebnisse zum Verlauf aus?  
⇒ Therapiestatus und Zufriedenheit nach 6 Monaten

- Qui sont les jeunes qui participent à INCANT?  
⇒ description des participants („baseline“)
- Quels sont les premiers résultats concernant l'évolution?  
⇒ avancement du traitement et satisfaction générale à 6 mois

# Datenbasis / Base de données

Daten bis Mitte Juli 2008 (Zwischenbericht) /  
Données jusqu'à mi-juillet 2008 (Rapport intermédiaire)



# Datenquellen / Sources d'information

- Selbstangaben der Jugendlichen und der Eltern u.a. zu folgenden Themen:
  - Soziodemographische Daten
  - Konsum von Cannabis, Alkohol und anderen Substanzen
  - Justizkontakte
  - Psychische und Verhaltensauffälligkeiten
  - Familiäre Dysfunktionen
- Zusätzlich:
  - Urinproben (Cannabis)
  - „Treatment Logs“ (Aufzeichnungen zu Art und Intensität der Behandlung)

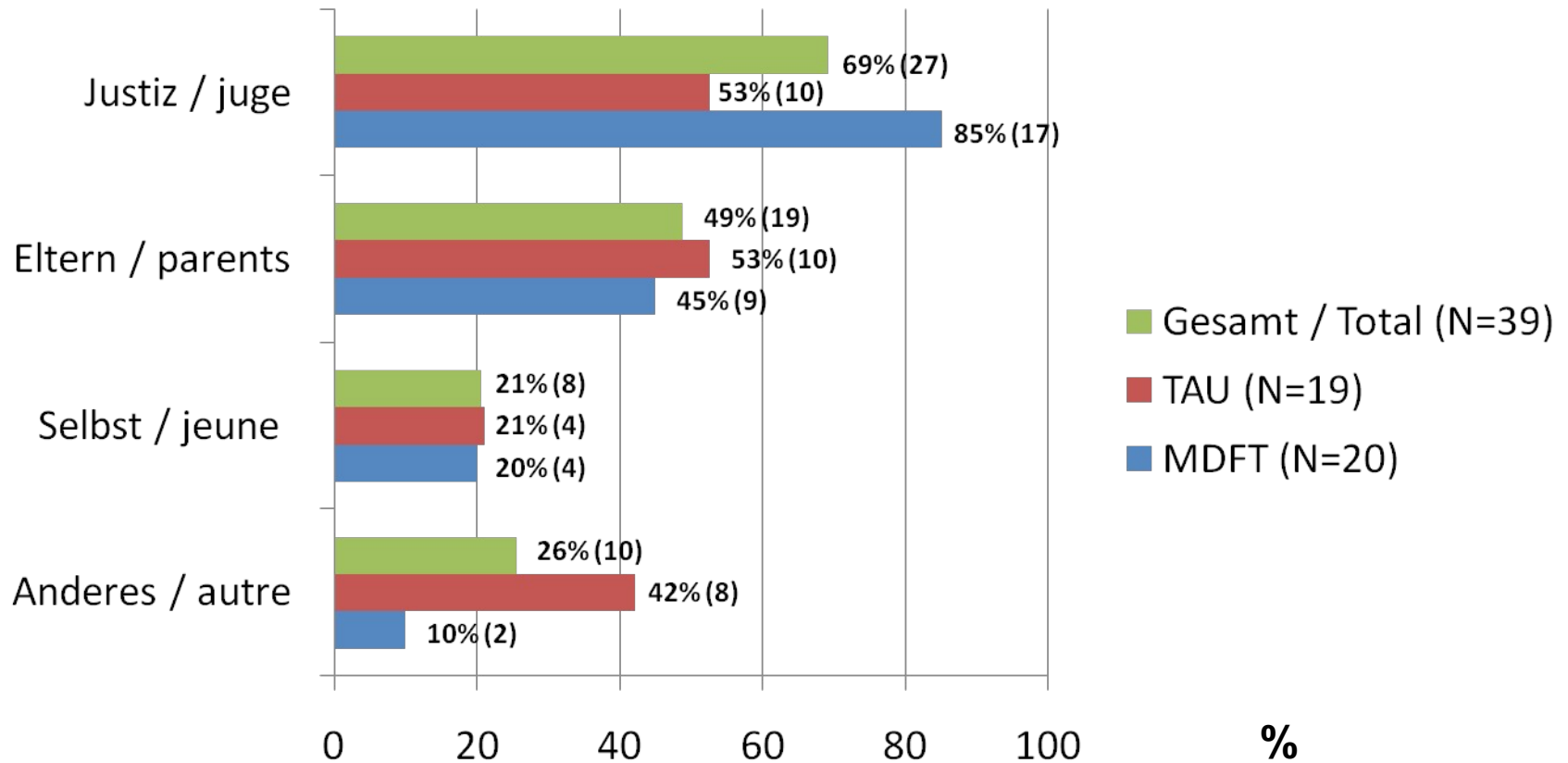
- Informations fournies par les jeunes et leurs parents concernant notamment:
  - Données sociodémographiques
  - Consommation (cannabis, alcool, autres substances)
  - Contacts avec la justice
  - Symptomatique psychiatrique et comportementale
  - Dysfonctionnements dans les relations familiales
- En plus:
  - Test d'urine (cannabis)
  - « Treatment Logs » (rapports sur le mode et l'intensité du traitement)

M D F T oder T A U ?

M D F T ou T A U ?

	MDFT	TAU	Total
Schweiz, Mitte Juli 2008 Suisse, mi-juillet 2008	20	19	<b>39</b>
Schweiz, Oktober 2008 Suisse, octobre 2008	22	20	<b>42</b>
Gesamtprojekt, Oktober 2008 projet global, octobre 2008	152	155	<b>337</b>

# Zuweisung / Admission



# Beschreibung der Teilnehmenden / Description des participants (N = 39 )

- Soziodemographische Merkmale

- 35 junge Männer,  
4 junge Frauen
- Altersdurchschnitt:  
16.72 Jahre
- Zumeist in der Schweiz  
geboren (34)
- Meist noch in der  
Schule (25)

- Données socio-démographiques

- 35 jeunes hommes,  
4 jeunes femmes
- Âge moyen : 16,72 ans
- Pour la plupart nés  
en Suisse (34)
- Pour la plupart encore à  
l'école (25)



- Herkunftsfamilie

- Oft stammen die Eltern aus einem anderem Land (11: ein Elternteil, 16: beide Eltern)
- Oft sind die Eltern getrennt oder geschieden (23)
- Mehr als ein Drittel (15): Probleme mit Alkohol oder Drogen, oder psychiatrische Probleme in Familie

- Famille d'origine

- Les parents sont souvent issus d'un autre pays (11: un parent; 16: les deux)
- Les parents sont souvent séparés ou divorcés (23)
- Pour plus d'un tiers (15): problèmes avec l'alcool ou les drogues, problèmes psychiatriques dans la famille

- Konsumverhalten

- Cannabisabhängigkeit bei 36 Jugendlichen, Cannabismissbrauch bei 3 Jugendlichen
- Meistens auch Alkoholkonsum (35 Jugendliche haben mindestens fünfmal im letzten Jahr Alkohol konsumiert)
- Konsum anderer Substanzen ist eher wenig verbreitet

- Consommation

- Dépendance au cannabis chez 36 jeunes, abus chez 3 jeunes
- Le plus souvent accompagnée de consommation d'alcool (35 jeunes ont consommé au moins cinq fois l'année passée)
- Consommation d'autres substances moins répandue

- **Behandlungserfahrung und Justizkontakte**

- Häufig bereits einmal in Behandlung wegen psychischer oder emotionaler Probleme (21; Aussage der Eltern)
- Selten schon einmal in Behandlung wegen Alkohol- oder Drogenproblemen (4; Aussage der Eltern)
- Häufig Gefängnisaufenthalt in den letzten 90 Tagen (20 Personen, davon 6 länger als drei Wochen)

- **Traitements antérieurs et contacts avec la justice**

- Souvent déjà une fois en traitement pour problèmes psychiques ou émotionnels (21; info par les parents)
- Rarement déjà en traitement pour des problèmes liés à l'alcool ou les drogues (4; info par les parents)
- Souvent en détention au cours des 90 derniers jours (20 personnes, dont 6 pour plus de trois semaines)

- **Freundeskreis**

- Freund(e) mit regelmäßigem Alkoholkonsum : 27 Personen
- Freund(e) mit regelmäßigem Drogenkonsum : 32 Personen
- Freund(e), der (die) schon einmal verhaftet wurde(n) : 25 Personen
- Schlechter Einfluss der Freunde : 31 (gemäss Aussage der Eltern)
- Nette und hilfsbereite Freunde : 24 (gemäss Aussage der Eltern)

- **Amis**

- Ami(s) consommant régulièrement de l'alcool : 27 personnes
- Ami(s) consommant régulièrement des drogues : 32 personnes
- Ami(s) ayant déjà été détenu(s) : 25 personnes
- Mauvaise influence des amis : 31 (info par les parents)
- Amis gentils et soutenant : 24 (info par les parents)

- Weitere Aspekte

- Häufig Schule geschwänzt oder von Schule verwiesen (32 von 35 Jugendlichen, die im Jahr zuvor zur Schule gingen)
- Ein Drittel (13) gibt an, selber schon mit einer Waffe (Messer, Stange, Flasche o.a.) angegriffen worden zu sein

- Divers

- Absentéisme ou renvoi de l'école fréquent (32 des 35 jeunes scolarisés l'année d'avant)
- Un tiers (13) indique avoir déjà été agressé avec une arme (couteau, bâton, bouteille ou autre)

- Kritische Lebensereignisse im letzten Jahr

**Life Event Scale** (LES): 16  
Ereignisse

- Nur wenige Jugendliche (7) geben gar keines an
- 11 Jugendliche geben ein Ereignis an, 21 gar zwei oder mehr solche
- Am häufigsten sind:
  - Inhaftierung eines guten Freundes (14)
  - Wechsel der Schule (11)
  - Verlust Arbeitsstelle oder starke Lohneinbuße Eltern (8)
  - Ernsthafte Erkrankung oder Verletzung eines Elternteils (7)
  - Umzug in ein neues Quartier (6)
  - Tod eines nahen Freundes (5)

- Événements de vie critiques survenus l'année précédente

**Life Event Scale** (LES): 16  
événements

- Peu de jeunes (7) n'indiquent aucun événement
- 11 jeunes en indiquent un, 21 en indiquent même deux ou plus
- Les événements les plus fréquents sont:
  - Emprisonnement d'un ami proche (14)
  - Changement d'école (11)
  - Perte du travail ou forte diminution du revenu d'un parent (8)
  - Maladie ou blessure graves d'un parent (7)
  - Déménagement dans un nouveau lieu (6)
  - Mort d'un ami proche (5)

# Unterschiede / Différences MDFT - TAU

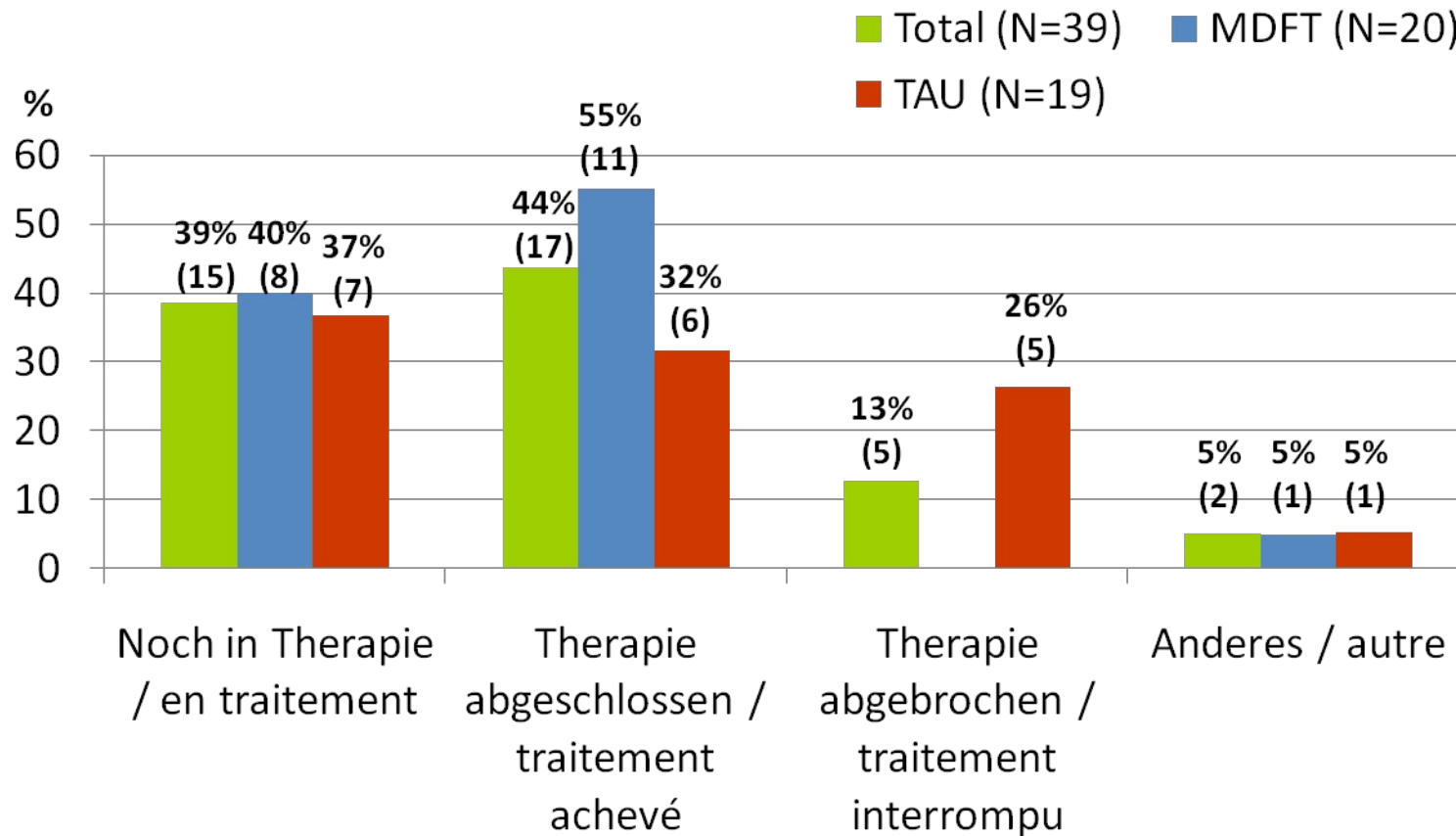
## Jugendliche der MDFT-Gruppe

- Häufiger durch Justiz zugewiesen (17 vs. 10)
- Häufiger schon Polizei- und Justizkontakte (17 vs. 10)
- Häufiger schlechter Einfluss der Freunde attestiert (19 vs. 12)
- Im Durchschnitt mehr kritische Lebensereignisse im letzten Jahr (2.3 vs. 1.2)

## Jeunes du groupe MDFT

- Plus souvent admis par un juge (17 vs. 10)
- Plus souvent déjà en contact avec la police ou la justice (17 vs. 10)
- Plus souvent mal influencé par les amis (19 vs. 12)
- En moyenne plus d'événements critiques durant l'année écoulée (2.3 vs. 1.2)

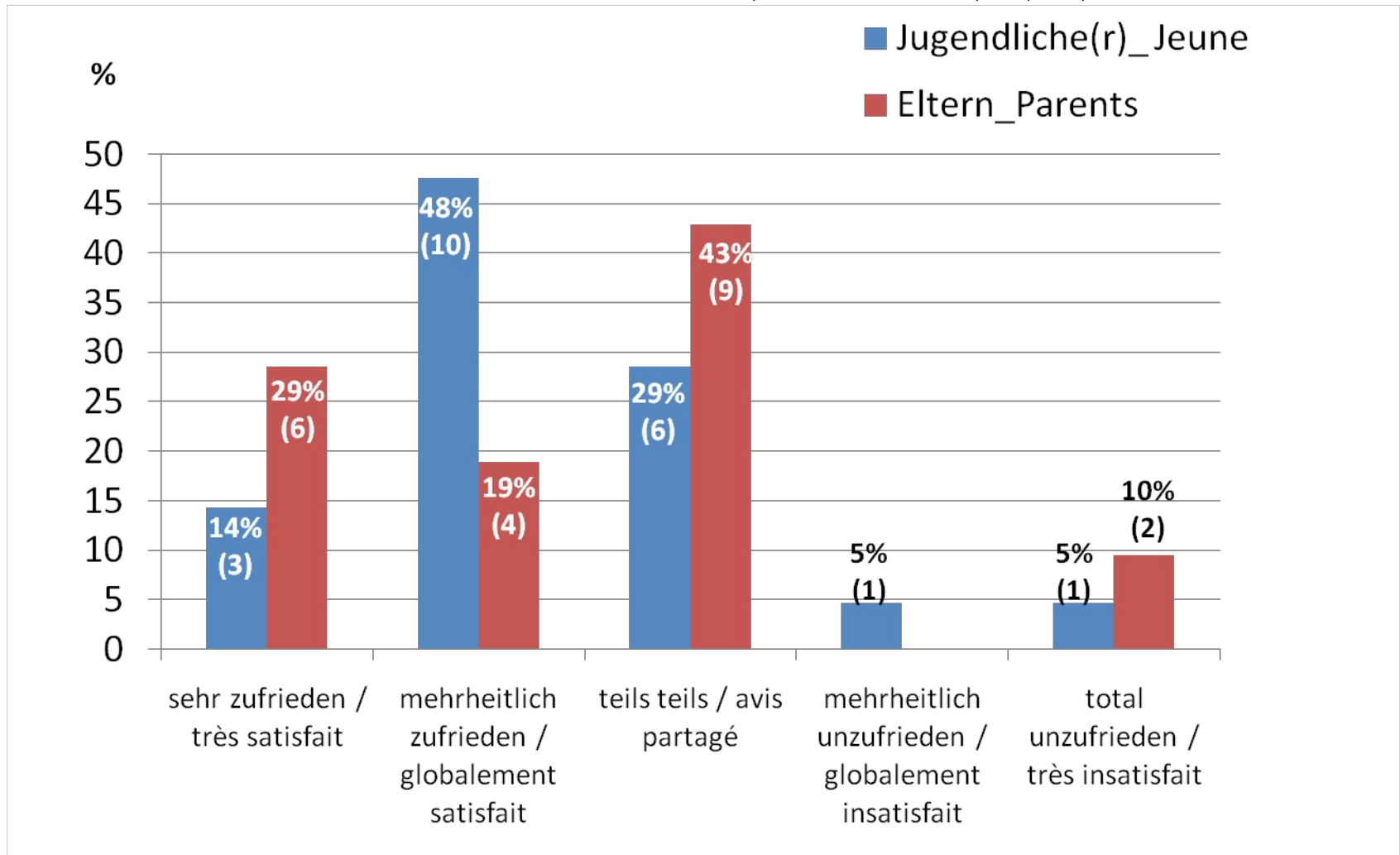
# Therapiestatus / Avancement du traitement (Ende August / fin août 2008; N = 39)





# Zufriedenheit (6 M te ) ( 1 )

## Satisfaction (6 mois ) ( 1 )



Z u f r i e d e n h e i t ( 6 M t e ) ( 2 )

S a t i s f a c t i o n ( 6 m o i s ) ( 2 )

Durchschnittliche Zufriedenheit /	Jugendliche / Jeunes	Eltern / Parents
M D F T ( N = 1 1 )	2 . 4 5	2 . 1 8
T A U ( N = 1 0 )	2 . 6 0	2 . 6 0
G e s a m t ( N = 2 1 )	2 . 3 8	2 . 5 2

Skala / Echelle:

1 = „sehr zufrieden“ / « très content »

5 = „sehr unzufrieden“ / « très insatisfait »

## Fazit / Bilan

- Insgesamt stark und mehrfach belastete Gruppe von Jugendlichen:
  - Verbreitete Anbindung an Justiz
  - Häufig belastete familiäre Situation
  - Häufig belasteter Freundeskreis
  - Schwierigkeiten in der Schule
  - Frühere Behandlungen
  - Häufung kritischer Lebensereignisse im Jahr vor Studienbeginn
- MDFT-Jugendliche scheinen in einigen Aspekten stärker belastet zu sein
- TAU-Gruppe weist bisher mehr drop-outs auf
- Allgemeine Zufriedenheit nach 6 Monaten ist relativ hoch

- Globalement, le groupe est aux prises avec des problématiques lourdes et multiples :
  - Contacts avec la justice fréquents
  - Souvent, situation familiale problématique
  - Souvent, cercle d'amis aux prises avec des problèmes
  - Difficultés scolaires
  - Traitements antérieurs
  - Cumul d'événements critiques durant l'année précédente
- Pour certains aspects, les adolescents du groupe MDFT semblent être confrontés à des problèmes plus lourds
- Le groupe TAU présente jusqu'à aujourd'hui plus d'abandons
- La satisfaction générale à 6 mois est relativement élevée

# Ausblick / Perspective

## Schlussbericht 2010

-60 Fälle (30 MDFT, 30 TAU)

-Beschreibung (baseline) ergänzen:

- Ausmass und Problematik des Alkoholkonsum
- Psychische und Verhaltensauffälligkeiten

-Unterschiede zwischen MDFT- und TAU-Gruppe überprüfen und ggf. berücksichtigen

-Breit abgestützte Aussagen zum Verlauf:

- Reduktion Cannabiskonsum?
- Konsum anderer Substanzen?
- Reduktion assoziierte Probleme?
- Reduktion familiäre Dysfunktion?
- Unterschiede MDFT-TAU?

-Internationaler Vergleich

## Rapport final en 2010

-60 cas (30 MDFT, 30 TAU)

-Compléter la description (baseline):

- Consommation de l'alcool: fréquence et problématique
- Symptomatique psychiatrique et comportementale

-Évaluer les différences entre les groupes MDFT et TAU, et en tenir compte le cas échéant

-Informations largement fondées concernant l'évolution:

- Réduction de la consommation cannabis?
- Consommation d'autres substances?
- Réduction des problèmes concomitants?
- Réduction des dysfonctionnements familiaux?
- Différences MDFT-TAU?

-Comparaison internationale