

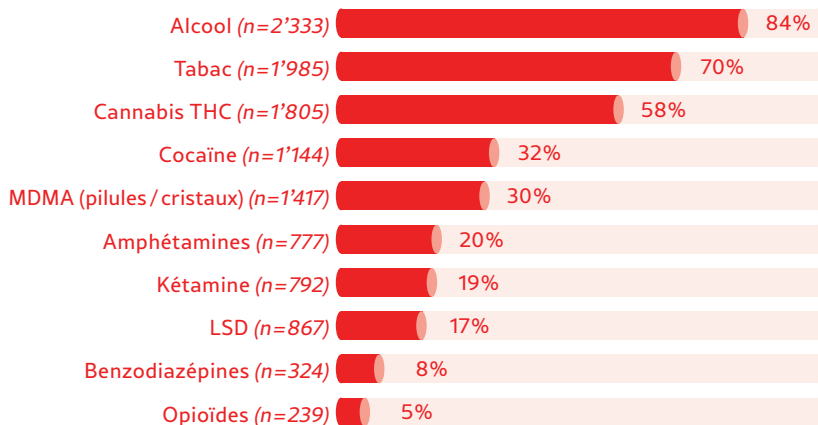
# Cannabis, cocaïne, ecstasy & Cie 2023

Depuis 2012, Infodrog livre chaque année une analyse des données issues de questionnaires remplis par des consommateur-ice-s de substances psychoactives. Les données non représentatives proviennent du « Questionnaire consommation récréative de substances » rempli en 2023 lors d'un drug checking, d'une consultation ou sur le site d'une organisation partenaire. L'évaluation donne un aperçu de la réalité de consommation des personnes consommant dans un but récréatif, que les offres du domaine des addictions peinent à atteindre.

## Prévalence à 30 jours

Durant les 30 jours précédant le remplissage du questionnaire, l'alcool est la substance consommée par le plus de répondant-e-s. Il est suivi par le tabac et le cannabis. La prévalence à 30 jours de la consommation de cocaïne et de MDMA est également haute. Enfin, on constate également une augmentation du nombre de consommateur-ice-s de kétamine dans les 30 derniers jours.

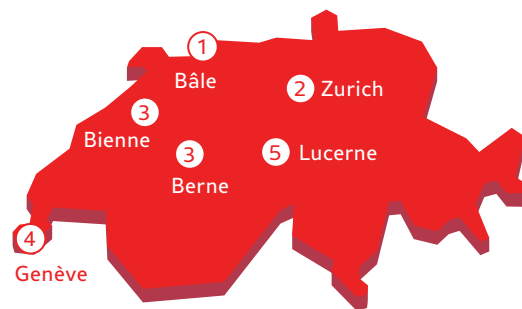
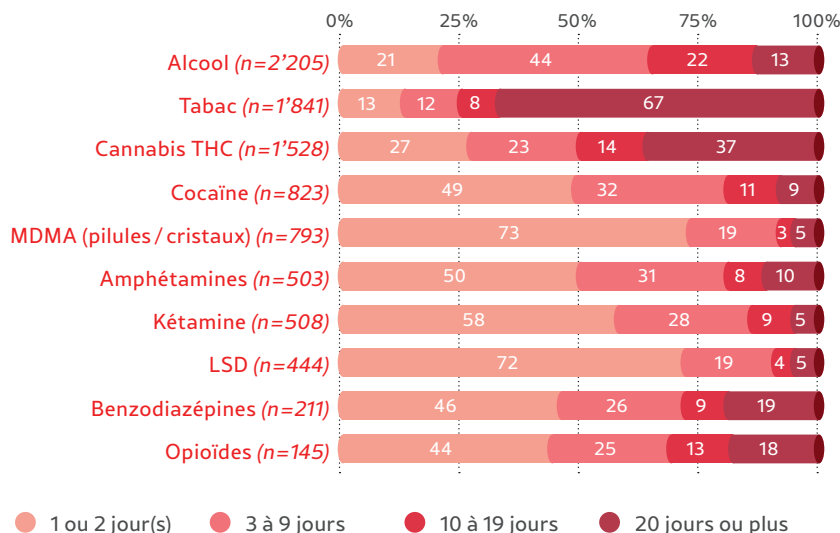
Prévalence à 30 jours des différentes substances dans l'échantillon total / n=2614 avec indication des réponses valables



## Fréquence de la consommation dans les 30 derniers jours

Le tabac et le cannabis sont les substances les plus fréquemment consommées sur les 30 derniers jours. La consommation d'alcool est également répandue. En comparaison avec l'année précédente, on constate une augmentation de la fréquence de consommation de cocaïne, de MDMA, de LSD, de kétamine et de benzodiazépines.

Nombre de jours pendant lesquels une substance a été consommée au cours des 30 derniers jours (uniquement pour les personnes ayant consommé au cours des 30 derniers jours) / n=nombre de réponses valables / plusieurs réponses possibles

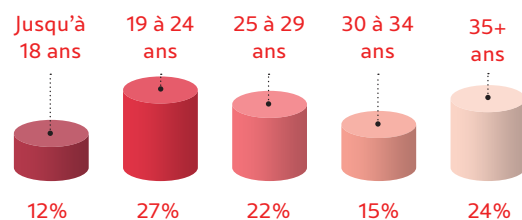


## Organisations partenaires

- 1 | DIBS, Safer Dance Basel
- 2 | DIZ, Saferparty
- 3 | CONTACT Nightlife, rave it safe
- 4 | Première ligne, Nuit Blanche
- 5 | Verein Kirchliche Gassenarbeit, DILU

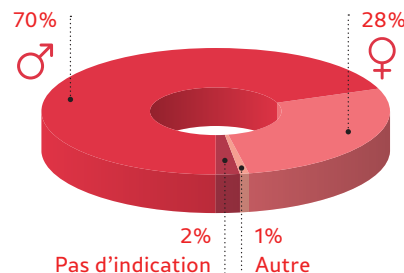
## Âge (n=2'618)

La majorité des personnes interrogées sont des (jeunes) adultes entre 19 et 29 ans. La proportion des personnes de plus de 35 ans a légèrement augmenté en comparaison à l'année précédente.



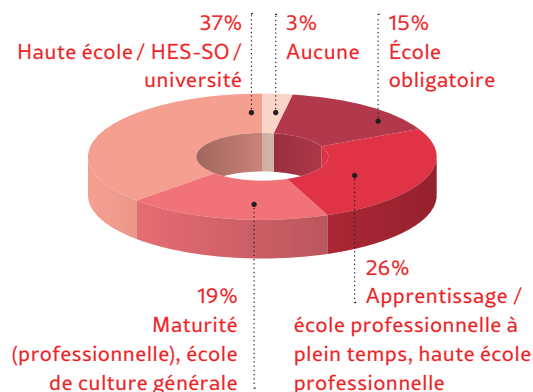
## Sexe (n=2'029)

Sept personnes interrogées sur dix sont des hommes.



## Plus haute formation (n=2'619)

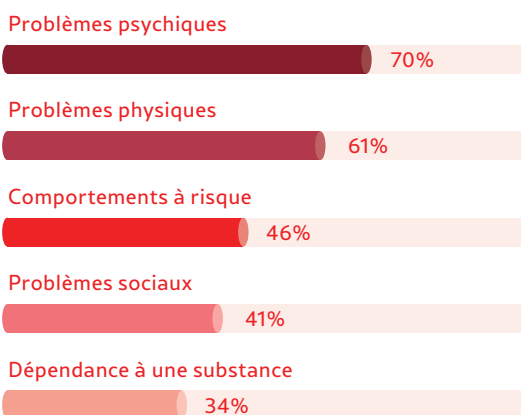
Plus de quatre cinquièmes des personnes interrogées ont achevé une formation. La proportion des personnes ayant un diplôme d'une haute école est passée de 32% en 2022 à 37% en 2023. En outre, plus de quatre répondant-e-s sur cinq sont en formation ou en emploi (non représenté dans le tableau).



## Expériences / incidents à la suite de la consommation de substances psychoactives

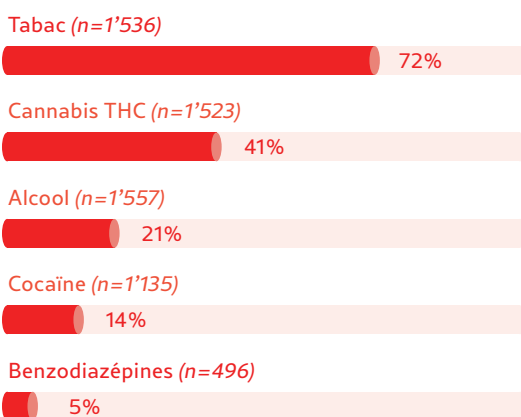
En 2023, 70% des personnes interrogées ont fait état de problèmes psychiques, 61% de problèmes physiques, 46% d'au moins un comportement à risque et 41% de problèmes sociaux en lien avec la consommation de substances psychoactives. Parmi les personnes interrogées, 34% indiquent une dépendance à une substance.

*Expériences / incidents après la consommation de substances psychoactives (n=2430 / plusieurs réponses possibles / indication en pourcentage)*



Parmi les personnes qui ont consommé ou qui consomment du tabac, 72% indiquent avoir actuellement ou (avoir eu) dans le passé une dépendance à cette substance. Pour le cannabis, ce chiffre est de 41%, pour l'alcool de 21%, pour la cocaïne de 14% et pour les benzodiazépines de 5%.

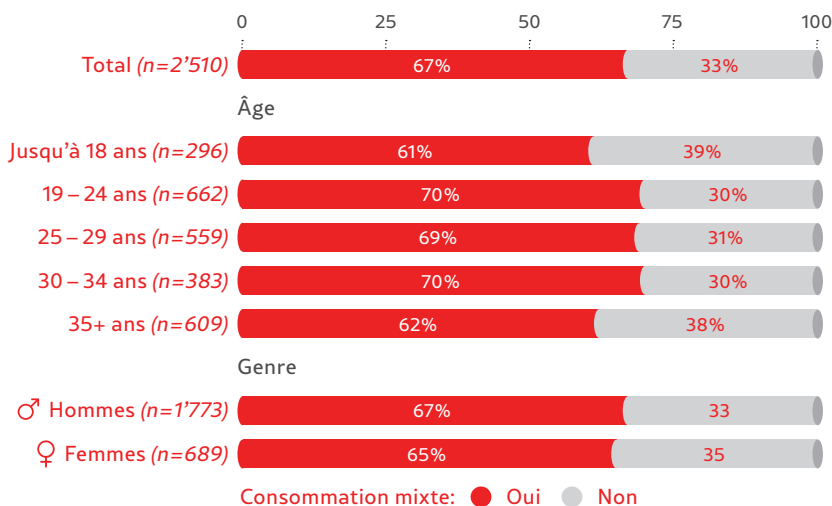
*Dépendance à une substance par substance, sélection (n=1595 avec le nombre de réponses valables / plusieurs réponses possibles)*



## Consommation mixte

Deux tiers des personnes interrogées ont eu recours à une consommation mixte durant les douze derniers mois. On observe une tendance à la baisse de la consommation mixte dans tous les groupes d'âge. La baisse la plus importante concerne les personnes de 18 ans et moins (2022 : 76% ; 2023 : 61%) et celles de 35 ans et plus (2022 : 67% ; 2023 : 62%).

*Proportion des personnes qui ont eu recours à une consommation mixte lors des 12 derniers mois, d'après l'âge et le sexe / n=nombre de réponses valables*

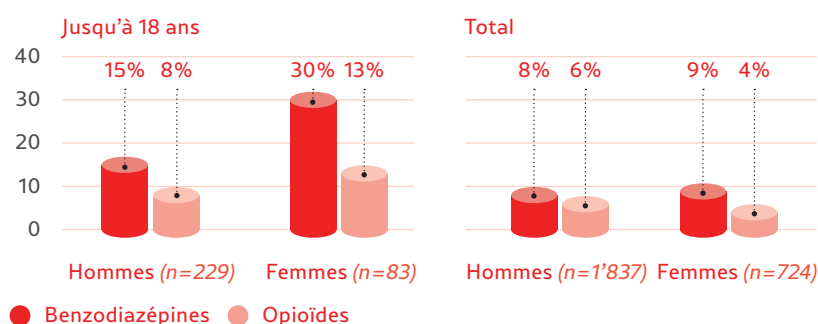


La consommation de benzodiazépines et d'alcool lors d'une même occasion a été mentionnée par 7% des personnes qui ont indiqué avoir eu recours à une consommation mixte durant les douze derniers mois. Parmi les jeunes de 18 ans et moins, la consommation mixte de ces deux substances est bien plus fréquente (avec 15%) que pour tous les autres groupes d'âge (pas représentés dans le graphique).

## Prévalence à 30 jours pour la consommation de médicaments

La prévalence à 30 jours de la consommation de médicaments chez les jeunes interrogés de 18 ans et moins est nettement supérieure aux données de l'échantillon total.

*Prévalence à 30 jours pour la consommation de médicaments : comparaison jeunes et échantillon total / n=nombre de réponses valables*



## Conclusions

- La majorité des personnes interrogées a un haut niveau de formation.
- Le tabac, le cannabis et l'alcool sont les substances les plus souvent consommées par les personnes interrogées.
- Depuis quelques années, on constate une augmentation de la prévalence de la consommation de kétamine.
- Le groupe d'âge jusqu'à 18 ans consomme en moyenne nettement plus de médicaments que l'échantillon total.
- Les expériences / incidents négatifs après la consommation de substances psychoactives sont fréquents et la proportion de personnes qui déclarent avoir eu une dépendance à une substance actuellement ou dans le passé est élevée.
- Il est par ailleurs surprenant de constater que peu de personnes souhaitent changer quelque chose à leur consommation de cannabis et de cocaïne (volonté de changer de consommation, non représentée dans cette fiche d'information), bien que la prévalence et la fréquence de consommation de ces substances soient élevées.