

Canapa, cocaina, ecstasy & co. 2024

info
drog

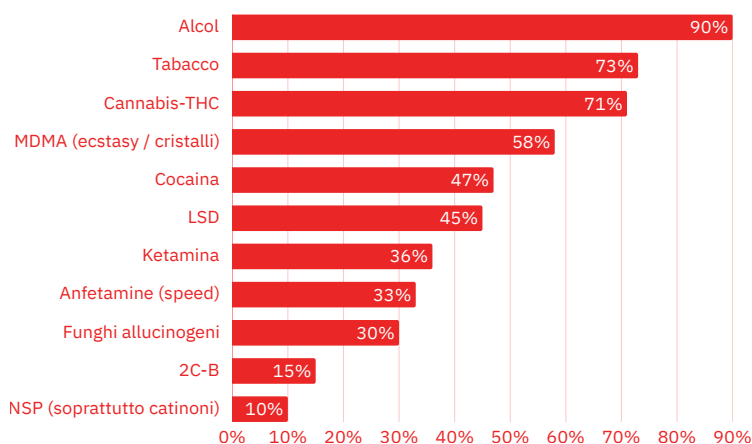
Centrale nazionale di
coordinamento delle dipendenze

Dal 2012 Infodrog valuta il sondaggio non rappresentativo condotto tra le persone che fanno uso di sostanze psicoattive in contesti ricreativi, gruppo difficilmente raggiunto dai servizi specializzati nel sostegno in ambito di dipendenze. Il questionario è utilizzato durante un drug checking oppure durante una consulenza senza drug checking.

Prevalenza a 12 mesi

Rispetto al 2023, il campione del 2024 ha fatto un uso minore di alcol, tabacco, nicotina, MDMA, cocaina e anfetamine, mentre è aumentato il consumo di LSD e funghi allucinogeni.

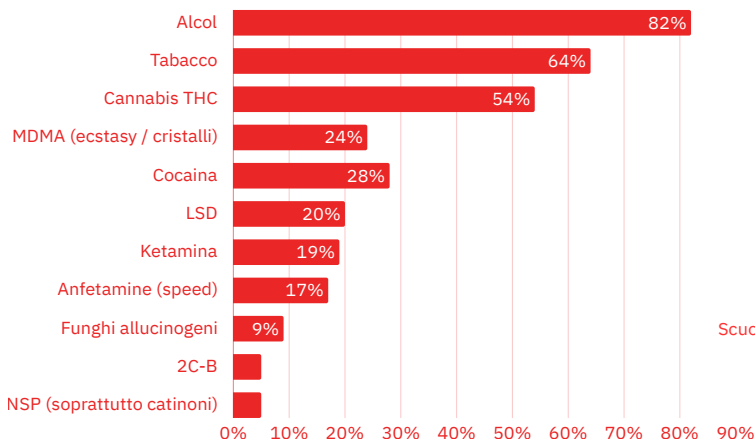
Prevalenza a 12 mesi del consumo di diverse sostanze rispetto al campione totale (n=1'006)



Prevalenza a 30 giorni

Negli ultimi 30 giorni precedenti il sondaggio si è registrata una diminuzione nell'uso di alcol, tabacco, prodotti contenenti nicotina e cannabis THC. Anche il consumo di MDMA e cocaina ha mostrato un calo significativo.

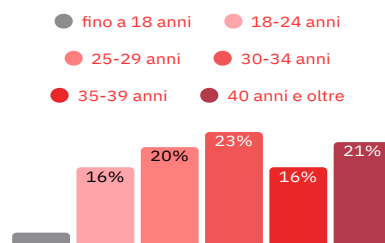
Prevalenza a 30 giorni del consumo di diverse sostanze rispetto al campione totale (n=1'006)



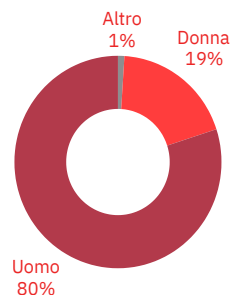
Partner

- 1 | DIBS, SaferDanceBasel
- 2 | DIZ, Saferparty
- 3 | CONTACT Nightlife, rave it safe
- 4 | Première ligne, Nuit Blanche
- 5 | Verein Kirchliche Gassenarbeit, DILU

Età (n = 1'394)

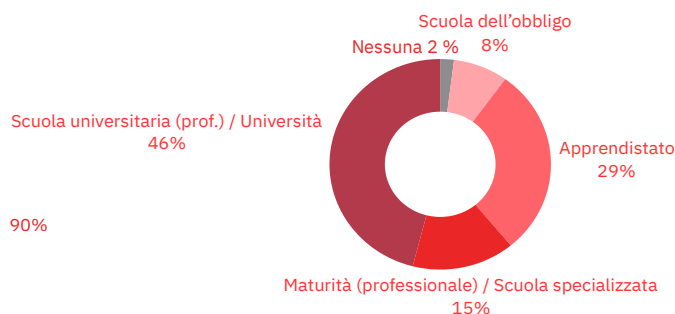


Sesso (n = 1'394)



Formazione (n = 1'389)

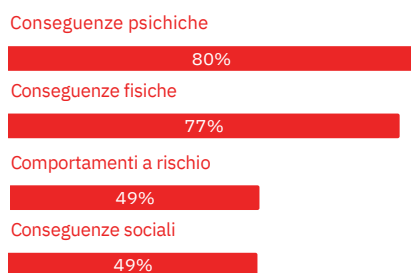
Nove persone su dieci hanno completato un percorso formativo e quasi la metà (46%) possiede un diploma universitario. Inoltre, l'86% degli intervistati sta seguendo una formazione e/o è occupato (non riportato nel grafico).



Esperienze/eventi dopo il consumo di sostanze psicoattive

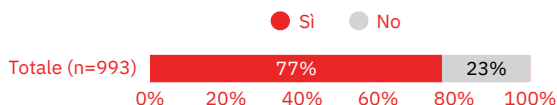
Le esperienze/gli eventi successivi al consumo di sostanze psicoattive, come i bad trip (conseguenze psichiche), la perdita di coscienza o le overdose (conseguenze fisiche), sono aumentati in questo campione.

*Esperienze/eventi dopo il consumo di sostanze psicoattive
(n = 1'006 / risposte multiple possibili)*



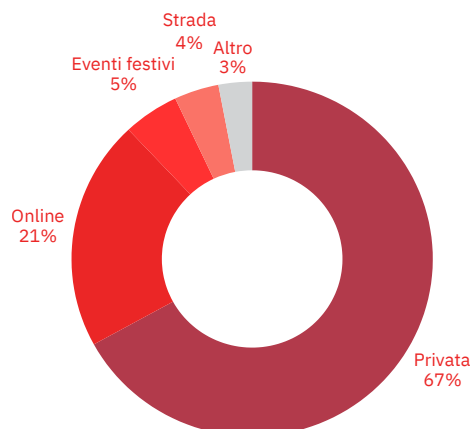
Consumo misto

La percentuale di persone che hanno fatto uso combinato di sostanze nei 12 mesi precedenti la rilevazione, pari al 77%, è la più alta dal 2017.



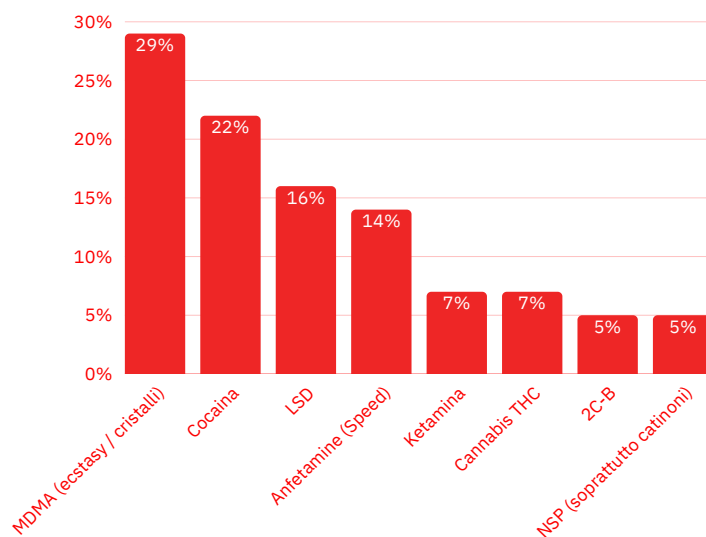
Fonte di approvvigionamento

L'acquisto di sostanze tramite canali digitali rappresenta la seconda fonte di approvvigionamento più importante con il 21%.



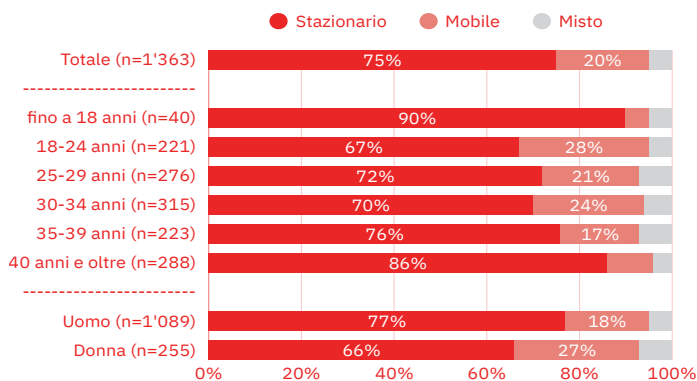
Drug Checking

Sostanze testate



Drug checking stazionario vs mobile

Ricorso a un drug checking stazionario rispetto a uno mobile, per età e sesso



Conclusioni

- Il drug checking raggiunge un gruppo bersaglio molto specifico: l'80% sono uomini, quasi la metà ha un titolo di studio accademico (rispetto al 30% circa della popolazione totale) e la maggioranza è di età compresa tra i 25 e i 34 anni.
- Al fine di raggiungere anche le fasce d'età più giovani e un maggior numero di donne, dovrebbero essere effettuati più interventi mobili, poiché questi gruppi di persone vi ricorrono in proporzione maggiore.
- Nonostante l'elevata disponibilità, il consumo di cocaina è diminuito nei 30 giorni precedenti la compilazione del questionario.
- È possibile che esista una correlazione tra l'aumento delle esperienze/degli eventi dopo il consumo di sostanze psicoattive e l'alta percentuale di persone che hanno fatto uso di più sostanze in tempi ravvicinati (consumo misto).
- Le persone acquistano sempre più spesso le sostanze attraverso canali digitali.