

**Monitoring des institutions
de thérapie résidentielle des addictions :
nombre de places à disposition et taux
d'occupation en Suisse en 2016**

Berne, octobre 2017

info
coordination intervention suisse
drog

Eigerplatz 5
CH-3000 Berne 14
☎41(31)-376 04 01
www.infodrog.ch
office@infodrog.ch

Depuis 2004, Infodrog répertorie les chiffres relatifs à l'occupation des institutions de thérapie résidentielle et semi-résidentielle. Jusqu'en 2013, ces chiffres étaient délivrés en ligne par les institutions concernées. Depuis 2014, ils sont transmis par les cantons de domicile des dites institutions. Le monitoring comprend le nombre de places à disposition par canton et le taux d'occupation moyen de l'ensemble des institutions de chaque canton.

En 2016, 17 cantons et 67 institutions ont participé à la statistique. 9 cantons ne disposent d'aucune institution de thérapie résidentielle.

Places disponibles

En 2016, 1'301 places de thérapie résidentielle dans le domaine des addictions ont été comptabilisées.

Nombre d'institutions de thérapie résidentielle et de places disponibles de 2006 à 2016

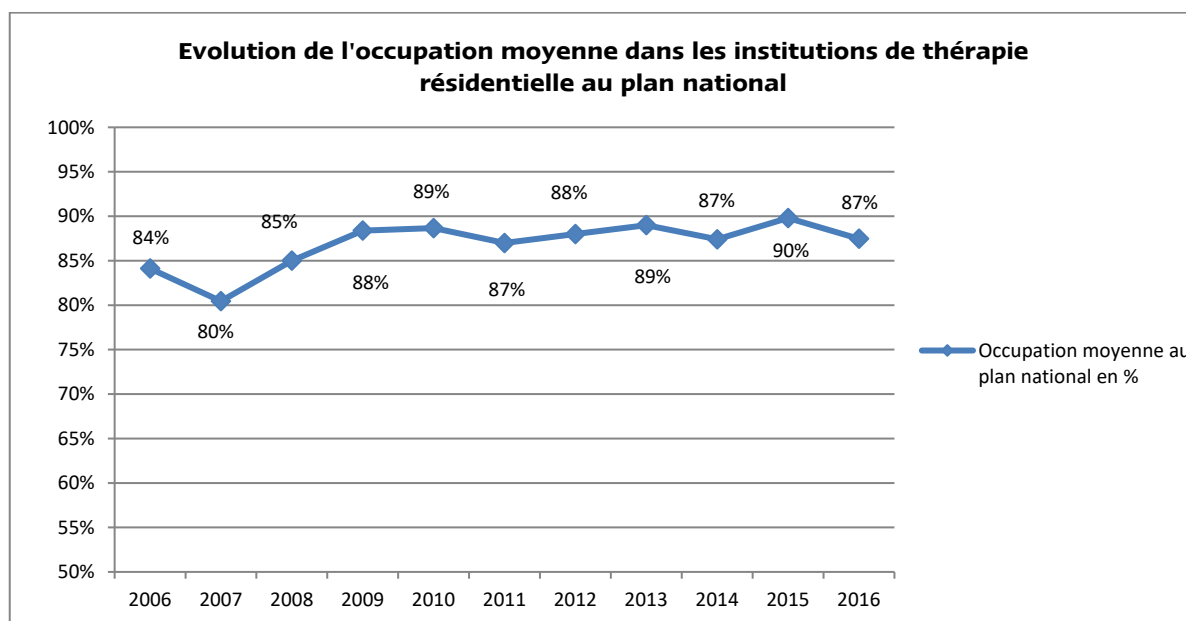
| Année | Cantons (y compris demi-cantons) | Institutions | Nombre de places |
|-------|-------------------------------------|--------------|------------------|
| 2006 | 17 | 68 | 1304 |
| 2007 | 17 | 68 | 1336 |
| 2008 | 17 | 66 | 1271 |
| 2009 | 17 | 66 | 1251 |
| 2010 | 17 | 65 | 1254 |
| 2011 | 17 | 65 | 1246 |
| 2012 | 17 | 64 | 1220 |
| 2013 | 17 | 63 | 1200 |
| 2014 | 16 | 59 | 1122 |
| 2015 | 16 | 60 | 1090 |
| 2016 | 17 | 67 | 1301 |

Les places à disposition en 2016 ne sont pas entièrement comparables avec les places saisies les années précédentes.

En effet, un canton n'avait pas participé à la statistique en 2014 et un autre n'avait pas fourni de données en 2015. Enfin, une institution a fermé ses portes en 2016, une autre disposait de moins de places en raison de rénovations et une troisième a considérablement réduit le nombre de places disponibles.

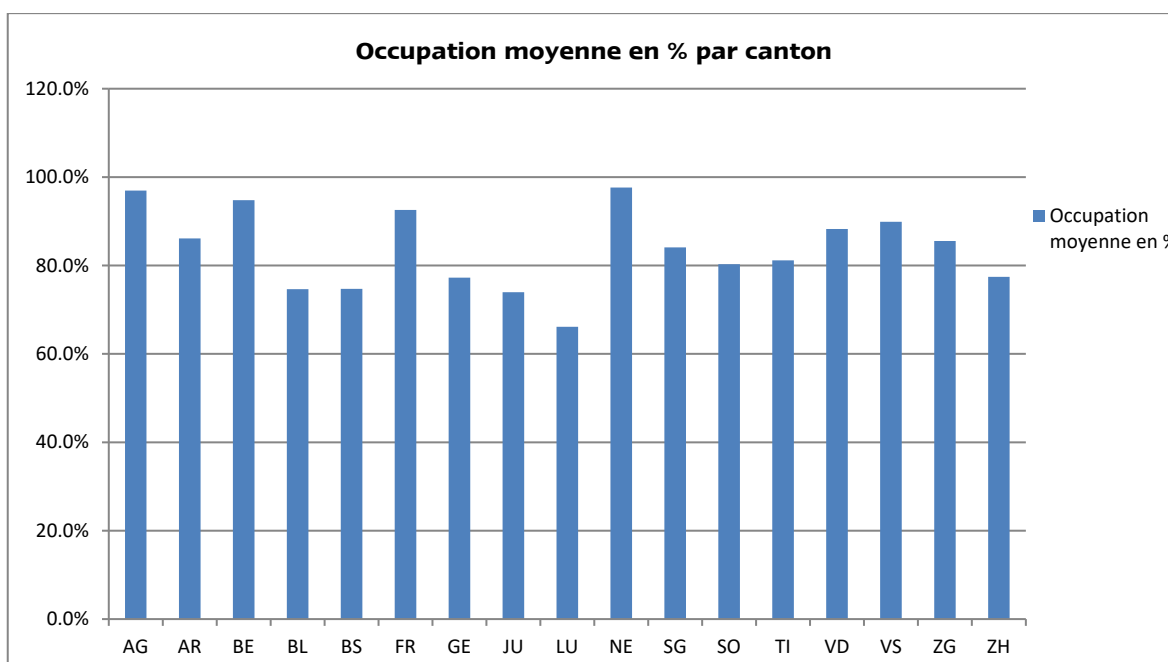
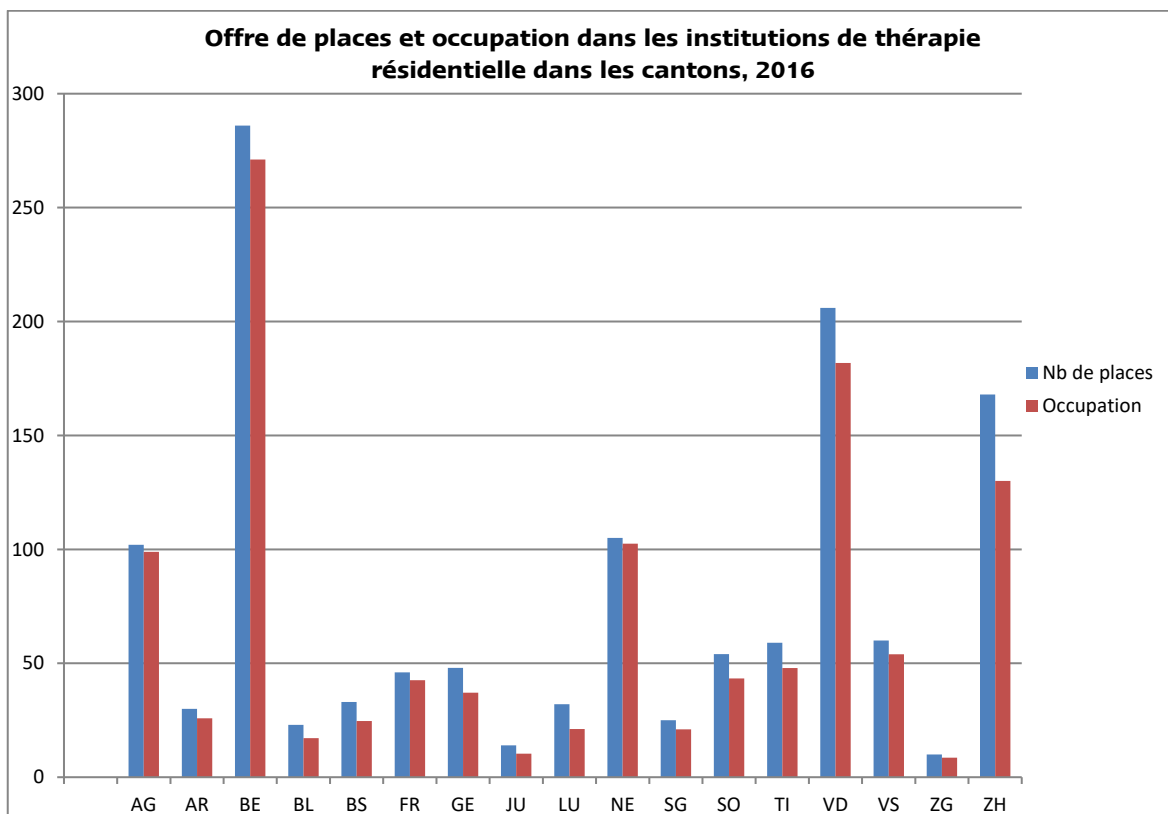
Occupation

En 2016, le taux d'occupation moyen annuel suisse dans les institutions de thérapie résidentielle était de 87% (1'138 places occupées sur 1'301 places disponibles), soit une baisse de près de trois points par rapport à l'année précédente. La moyenne du taux d'occupation entre 2006 et 2016 s'élève quant à elle à 87% et reste stable à un haut niveau.



L'occupation moyenne par canton varie entre 98% et 66%.

Dans 4 cantons (AG, BE, FR, NE), le taux d'occupation moyen de l'ensemble des institutions du canton se monte à plus de 90%. Il est inférieur à 75% dans 4 cantons (BS, BL, JU, LU).



Nombre de places à disposition, occupation effective et taux d'occupation moyen des institutions d'aide dans le domaine des addictions, par canton, pour l'année 2016

AG

Nombre de places à disposition: 102

Nombre de places occupées: 99

Taux d'occupation moyen: 97%

AR

Nombre de places à disposition: 30

Nombre de places occupées: 26

Taux d'occupation moyen: 86%

BE

Nombre de places à disposition: 286

Nombre de places occupées: 271

Taux d'occupation moyen: 95%

BL

Nombre de places à disposition: 23

Nombre de places occupées: 17

Taux d'occupation moyen: 75%

BS

Nombre de places à disposition: 33

Nombre de places occupées: 25

Taux d'occupation moyen: 75%

FR

Nombre de places à disposition: 46

Nombre de places occupées: 43

Taux d'occupation moyen: 93%

GE

Nombre de places à disposition: 48

Nombre de places occupées: 37

Taux d'occupation moyen: 77%

JU

Nombre de places à disposition: 14

Nombre de places occupées: 10

Taux d'occupation moyen: 74%

LU

Nombre de places à disposition: 32

Nombre de places occupées: 21

Taux d'occupation moyen: 66%

NE

Nombre de places à disposition: 105

Nombre de places occupées: 103

Taux d'occupation moyen: 98%

SG

Nombre de places à disposition: 25

Nombre de places occupées: 21

Taux d'occupation moyen: 84%

SO

Nombre de places à disposition: 54

Nombre de places occupées: 43

Taux d'occupation moyen: 80%

TI

Nombre de places à disposition: 59

Nombre de places occupées: 48

Taux d'occupation moyen: 81%

VD

Nombre de places à disposition: 206

Nombre de places occupées: 182

Taux d'occupation moyen: 88%

VS

Nombre de places à disposition: 60

Nombre de places occupées: 54

Taux d'occupation moyen: 90%

ZG

Nombre de places à disposition: 10

Nombre de places occupées: 9

Taux d'occupation moyen: 86%

ZH

Nombre de places à disposition: 168

Nombre de places occupées: 130

Taux d'occupation moyen: 77%