

# **Monitorage des institutions de thérapie résidentielle des addictions**

Nombre de places à disposition et taux d'occupation  
dans les institutions de thérapie résidentielle et les  
logements accompagnés en Suisse (2023)

## **Mentions légales**

Infodrog est la Centrale nationale de coordination des addictions, créée par l'Office fédéral de la santé publique (OFSP) sur la base de la loi sur les stupéfiants. Elle s'engage pour la mise en œuvre de la politique des quatre piliers en matière d'addictions, sur mandat de l'OFSP. Grâce aux échanges et à la collaboration avec différents groupes d'intérêt, Infodrog encourage la diversité, l'accessibilité, la perméabilité, la coordination et la qualité des différentes offres de prévention, de conseil, de thérapie et de réduction des risques. Elle soutient les expert·e·s, services spécialisés, autorités et institutions dans leurs activités avec les personnes rencontrant des problèmes d'addictions, de manière ciblée et adaptée à leurs besoins, en leur fournissant une documentation et des informations étayées scientifiquement et de qualité.

### **Édition**

Infodrog  
Centrale nationale de coordination des addictions  
Eigerplatz 5  
CH-3007 Berne  
+41(0)31 376 04 01  
[office@infodrog.ch](mailto:office@infodrog.ch)  
[www.infodrog.ch](http://www.infodrog.ch)

### **Autrice**

Melody Guillaume-Gentil, Infodrog

### **Relecture :**

Franziska Eckmann, Infodrog

© Infodrog 2024

## 1 Introduction

Infodrog répertorie les chiffres relatifs à l'occupation des institutions de thérapie résidentielle et semi-résidentielle depuis 2004 et, depuis 2014, ces chiffres sont transmis par les cantons où les institutions ont leur siège social. Le monitoring comprend, d'une part, le nombre de places en institution à disposition par canton et leur taux d'occupation moyen dans chaque canton et, d'autre part, depuis 2020, le nombre de places disponibles en logements accompagnés<sup>1</sup>.

En 2023, 17 cantons ont transmis le nombre de places disponibles dans leurs institutions résidentielles, soit tous les cantons disposant d'une offre de thérapie résidentielle. Dans les 9 cantons restants, aucune offre de ce type n'était disponible. Concernant les offres de logements accompagnés, 8 cantons ont communiqué le nombre de places existantes et leur occupation moyenne. On ne peut pas exclure que d'autres offres de logements accompagnés existent dans d'autres cantons, ou au sein d'un canton ayant fourni des chiffres. Celles-ci ne sont pas prises en compte dans le présent rapport, car les chiffres n'ont pas pu être fournis par les cantons, par exemple pour des raisons d'indisponibilité des données. Elles peuvent toutefois être comptabilisées par d'autres services, comme des offres du domaine de la santé psychique, des offres à bas seuil ou encore des offres de suivi ambulatoire.

Après plusieurs années consécutives de baisse et une stabilisation entre 2021 et 2022, le taux d'occupation des places en thérapie résidentielle tend à remonter. Il atteint donc 83 %, lié notamment à une diminution du nombre de places offertes dans toute la Suisse avec un total de 1147 places.

Concernant les offres de logements accompagnés, en 2023, on constate une très légère diminution du taux d'occupation global des places, passant de 92,4 % à 91,7 %, et restant à un haut niveau d'occupation de ce type d'offres. Aucune modification du nombre de places et aucun nouveau canton n'a fait son entrée dans ce monitoring, conservant ainsi le nombre de 584 places pour 8 cantons.

Ce monitoring présente les chiffres 2023 du taux d'occupation des places en thérapie résidentielle et en logements accompagnés ainsi que du nombre de places disponibles.

---

<sup>1</sup> Par « logements accompagnés », nous entendons toutes les offres d'habitats protégés et d'appartements supervisés dépendants d'une institution de thérapie résidentielle du domaine des addictions.

## 2 Places disponibles en institutions de thérapie résidentielle

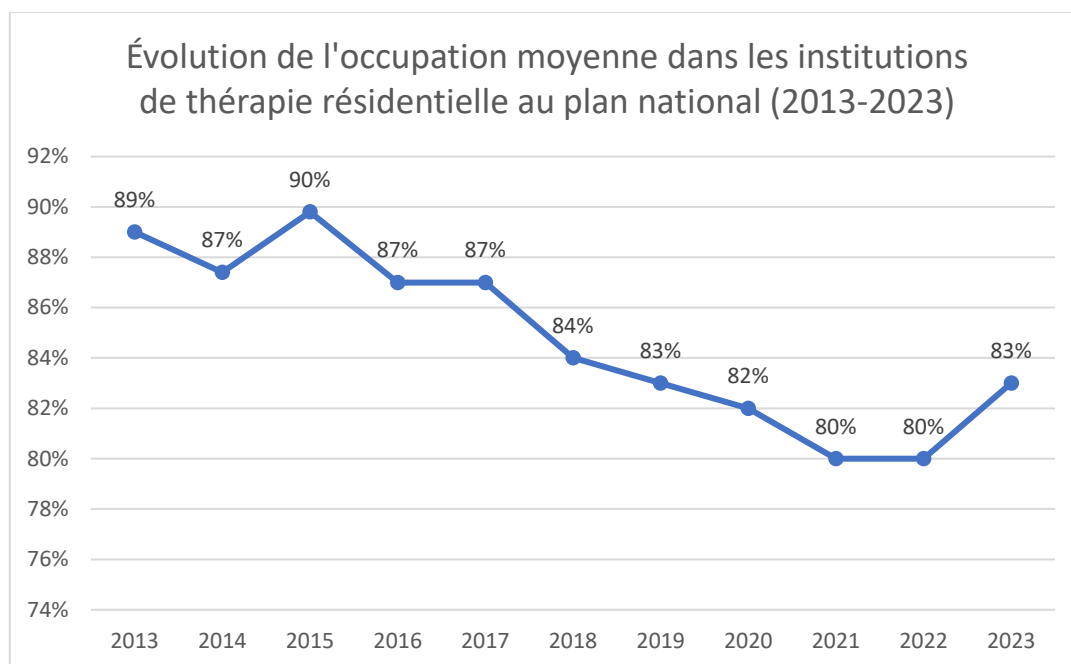
En 2023, 1147 places de thérapie résidentielle dans le domaine des addictions ont été comptabilisées pour 54 institutions.

Année	Nbre de cantons (y compris demi-cantons)	Nbre d'institutions	Nbre de places disponibles
2012	17	64	1220
2013	17	63	1200
2014	16	59	1122
2015	16	60	1090
2016	17	67	1291
2017	17	67	1287
2018	17	66	1281
2019	17	60	1250
2020	17	56	1194
2021	17	55	1195
2022	17	56	1183
2023	17	54	1147

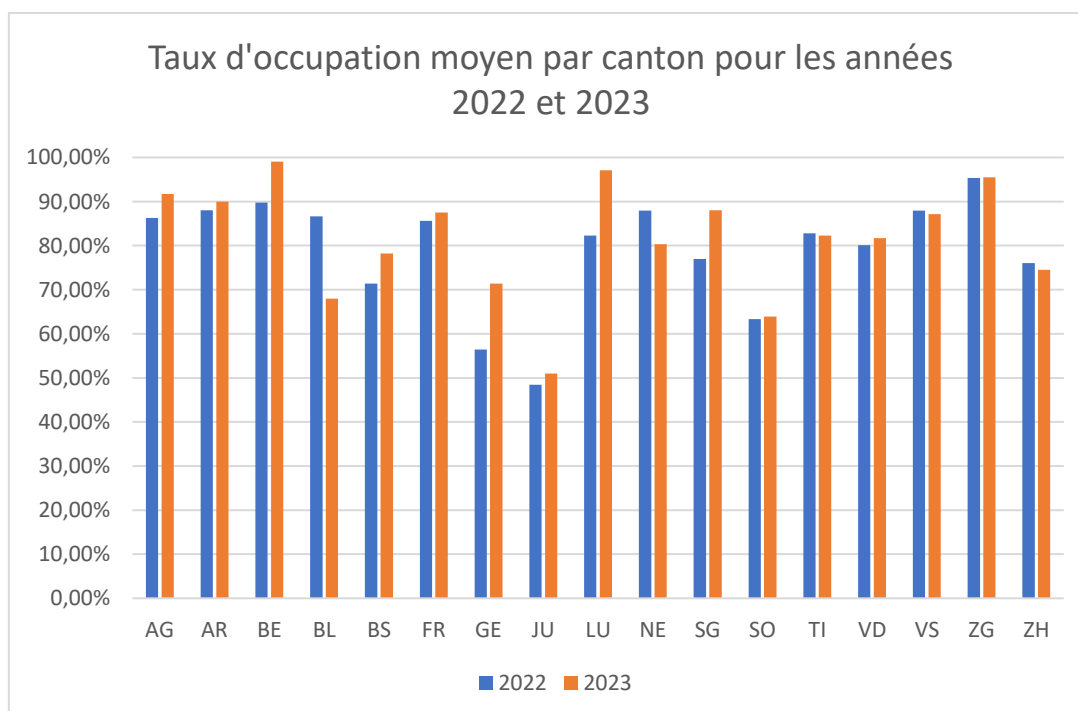
Le nombre de places recensées dans les 54 institutions de thérapie résidentielle était de 1147, soit 36 places de moins qu'en 2022. On dénombre deux institutions de moins qu'en 2022 (56 institutions en 2022 contre 54 institutions en 2023). Une institution a été retirée de ce monitoring en raison du financement LaMal et de la comptabilisation des places et du taux d'occupation au travers d'une autre statistique, la seconde institution n'a pas rouvert ses portes depuis 2022 et a été retirée de ce monitoring. Le nombre de places global a diminué (-36) et seul un canton (LU +2) a augmenté son nombre de places disponible. Le canton ayant la plus grande diminution de places est le canton de BL. Or cette diminution de 13 places est en lien avec le transfert de ces chiffres vers une autre statistique. Cela ne montre donc pas une diminution de places en résidentiel pour le canton de BL mais la complexité de l'encodage des offres en fonction du modèle de financement ou encore du département auxquels ils se rattachent. Dans certains cantons où le nombre de places a diminué, cela semble être une adaptation à la demande, en ajustant le nombre de places offertes en fonction des taux d'occupation des années précédentes : AG (-2) ; BE (-5) ; SO (-2) ; VD (-10) ; ZH (-6).

### 3 Occupation des places en institutions de thérapie résidentielle

En 2023, le taux d'occupation moyen annuel suisse dans les institutions de thérapie résidentielle était de 83 % (956 places occupées sur 1147 places disponibles). Le graphique suivant nous permet de suivre la progression du taux d'occupation de la dernière décennie, à savoir de 2013 à 2023. On observe qu'après une baisse continue du taux d'occupation sur les 6 dernières années (2015-2021) celui-ci s'est stabilisé à 80 % en 2022, et tend à remonter en 2023 avec un taux d'occupation à 83 % :



Le graphique suivant détaille la variation qui a eu lieu entre 2022 et 2023 et met en perspective les résultats par canton :

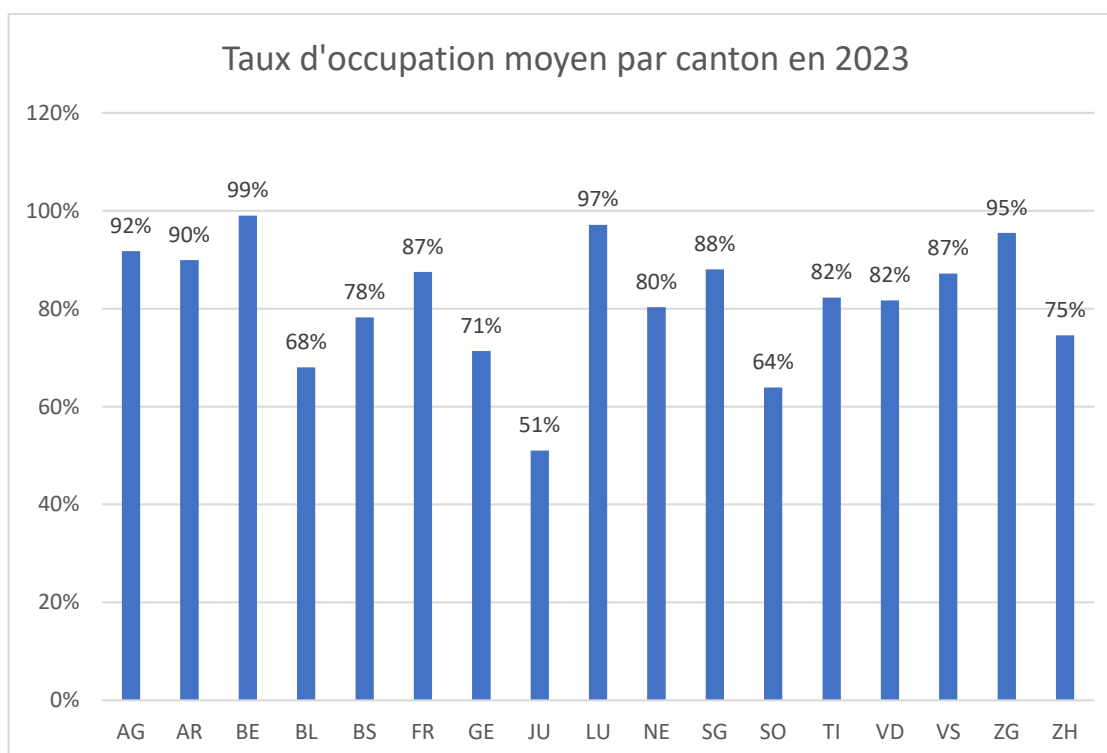


C'est dans le canton de Genève (GE) que nous observons la plus forte augmentation du taux d'occupation, passant de 56 % en 2022 à 71 % en 2023 (+15 %). Cette hausse est liée à une légère modification de la procédure d'admission. En effet, les client·e·s n'ont plus besoin d'attendre la garantie financière de leur prise en charge pour intégrer une institution de thérapie résidentielle, ce qui facilite leur intégration et répond mieux à leurs besoins.

Le canton ayant subi la baisse la plus marquée entre 2022 et 2023 est le canton de Bâle-Campagne (BL), avec un taux d'occupation passant de 87 % en 2022 à 68 % en 2023 (-18 %). Bâle-Campagne ne compte plus que 10 places en institution résidentielle dans ce monitoring ; une faible variation du nombre de client·e·s aura donc un fort impact sur le taux d'occupation.

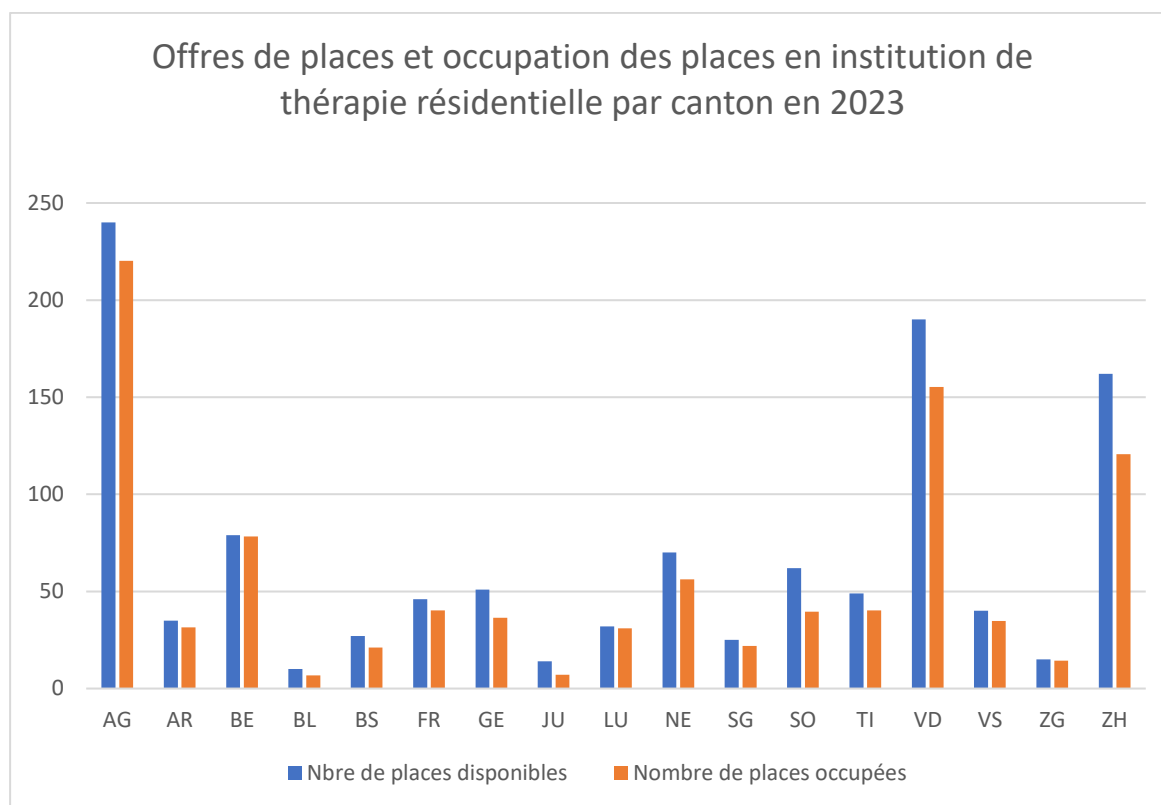
Enfin, dans 5 cantons (BL, NE, TI, VS, ZH), le taux d'occupation a diminué en 2023, alors qu'il a augmenté dans les 12 autres cantons (AG, AR, BE, BS, FR, GE, JU, LU, SG, SO, VD et ZG).

Le graphique ci-dessous montre le taux d'occupation moyen par canton en 2023 :



En 2023, le taux d'occupation cantonal moyen se situait entre 99 % (BE) et 51 % (JU). Dans le Canton du Jura, le faible nombre de places disponibles (14 places) peut faire varier fortement le taux d'occupation avec l'arrivée ou le départ de quelques client·e·s. Dans près de la moitié des cantons (n=9) qui proposent des offres de thérapie résidentielle, le taux d'occupation des places est inférieur à 85 %. Pour l'autre moitié (n=8), il se situe au-dessus de 85 %.

Enfin, le graphique suivant détaille le nombre de places disponibles et occupées par canton en 2023 :



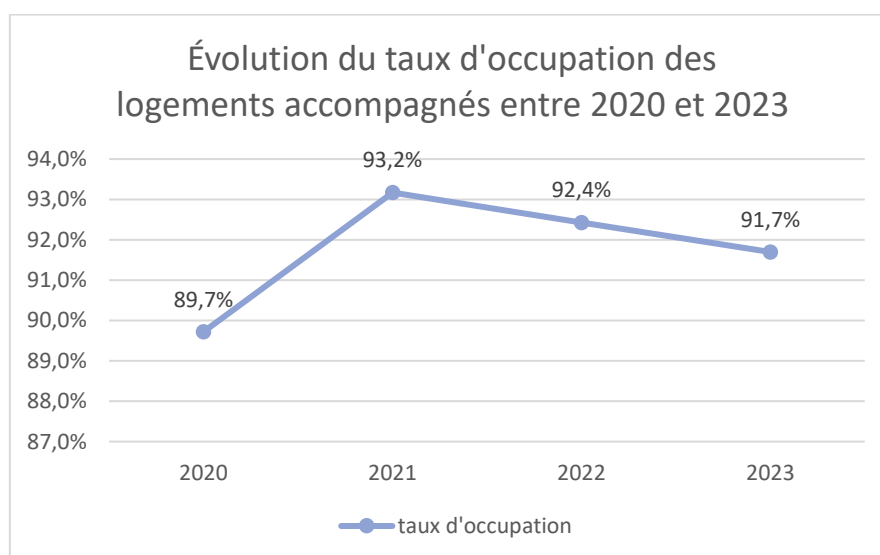
#### 4 Places disponibles et taux d'occupation des logements accompagnés dépendants d'institutions de thérapie résidentielle

Depuis 2020, nous détaillons également les offres de logements accompagnés qui dépendent d'une institution de thérapie résidentielle. Nous souhaitons par ce biais visualiser les besoins en termes de prise en charge des personnes concernées. Nous avons obtenu le taux d'occupation et le nombre de places disponibles en logements accompagnés dans 8 cantons. Les autres cantons n'ont pas pu nous fournir ces chiffres, en raison du type de catégorisation des places ou car ceux-ci ne possèdent pas de telles offres. Toutes les places dans des logements accompagnés disponibles dans les cantons qui nous ont fourni des chiffres ne sont pas forcément recensées ici, car certaines places sont comptabilisées par d'autres services, par exemple dans le domaine de la santé psychique, et n'ont donc pas pu nous être transmises.

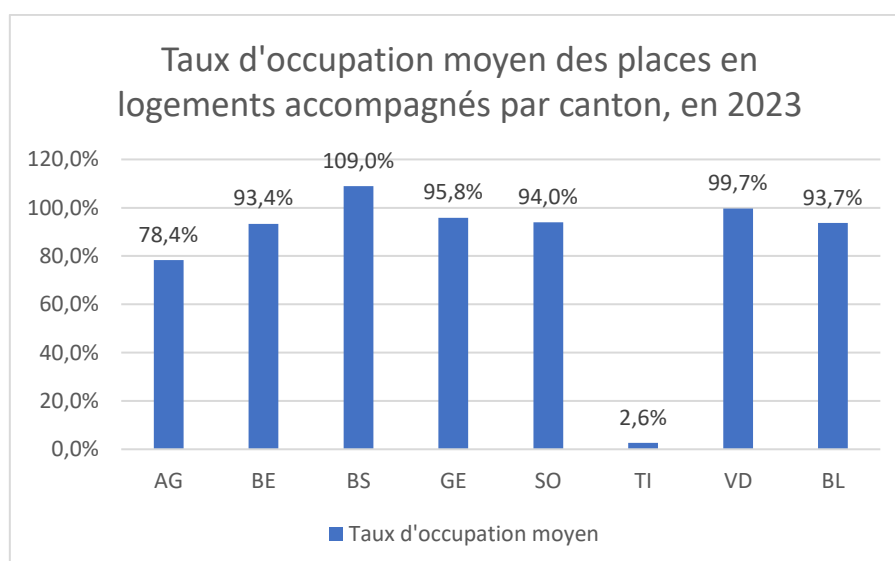
Année	Nbre de cantons	Nbre de places disponibles	Taux d'occupation total
2020	7	386	89,7 %
2021	7	401	93,2 %
2022	8	584	92,4 %
2023	8	584	91,7 %

En 2023, un total de 584 places disponibles a été relevé pour 8 cantons. Le taux d'occupation de ces places sur l'année 2023 se situe à 91,7 %. On relève une légère baisse du taux d'occupation des places dans ces logements accompagnés par rapport à 2022 (92,4 %). Cette très légère baisse s'explique notamment par la baisse du taux d'occupation des places dans le canton de Bâle-Ville, tout en conservant un taux d'occupation supérieur à 100 %, et par le taux d'occupation extrêmement bas dans le canton du Tessin, en lien avec son caractère spécifique d'offre de transition visant à permettre à la clientèle en fin de parcours résidentiel de disposer d'un lieu de transition adapté et de courte durée pour planifier une solution de logement plus autonome. Le taux d'occupation global de toutes les places répertoriées reste à un haut niveau et en dessus de la barre de 90 %, démontrant encore une année, l'intérêt de ce type d'offre.

Ci-dessous, vous trouvez le graphique de l'évolution du taux d'occupation entre 2020 et 2023, qui montre cette légère diminution du taux d'occupation des places en logements accompagnés :



Le taux d'occupation cantonal moyen des places en logements accompagnés en 2023 est représenté dans le graphique ci-dessous :

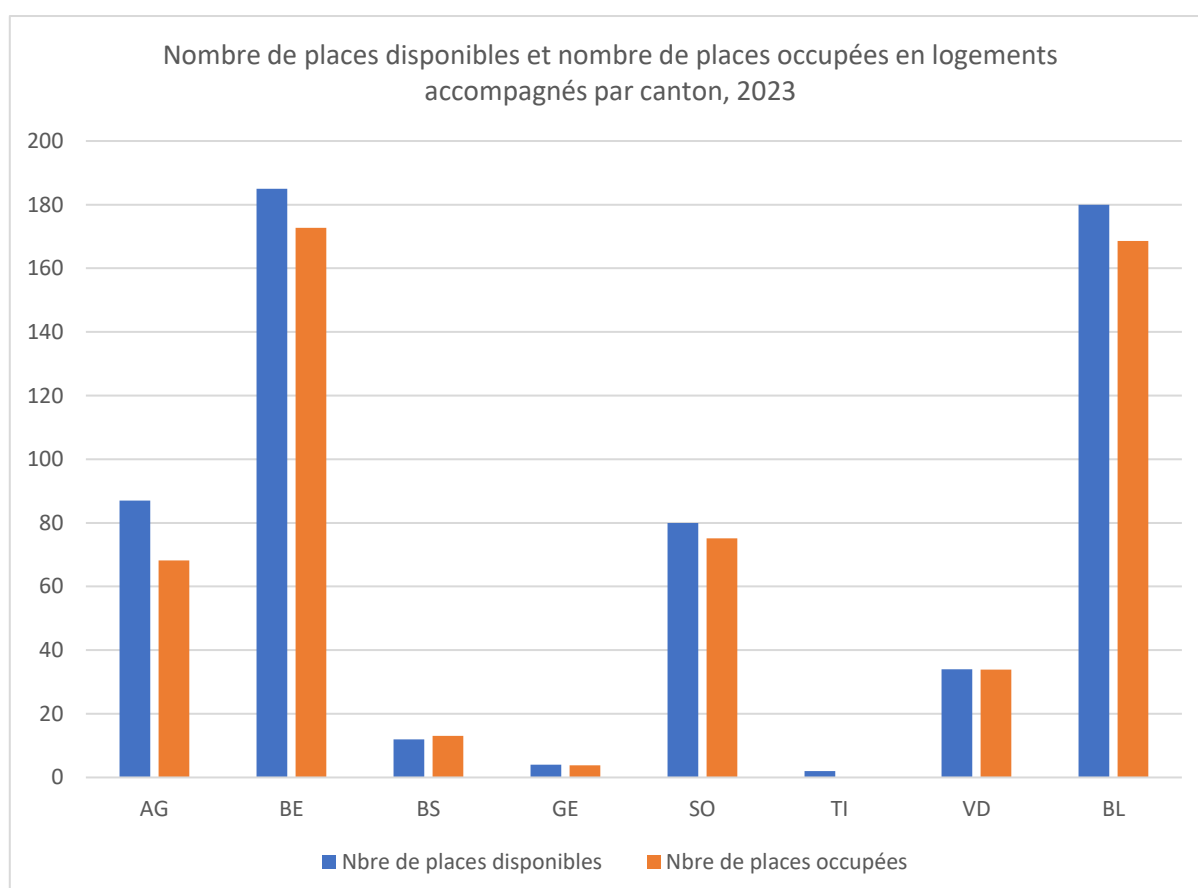




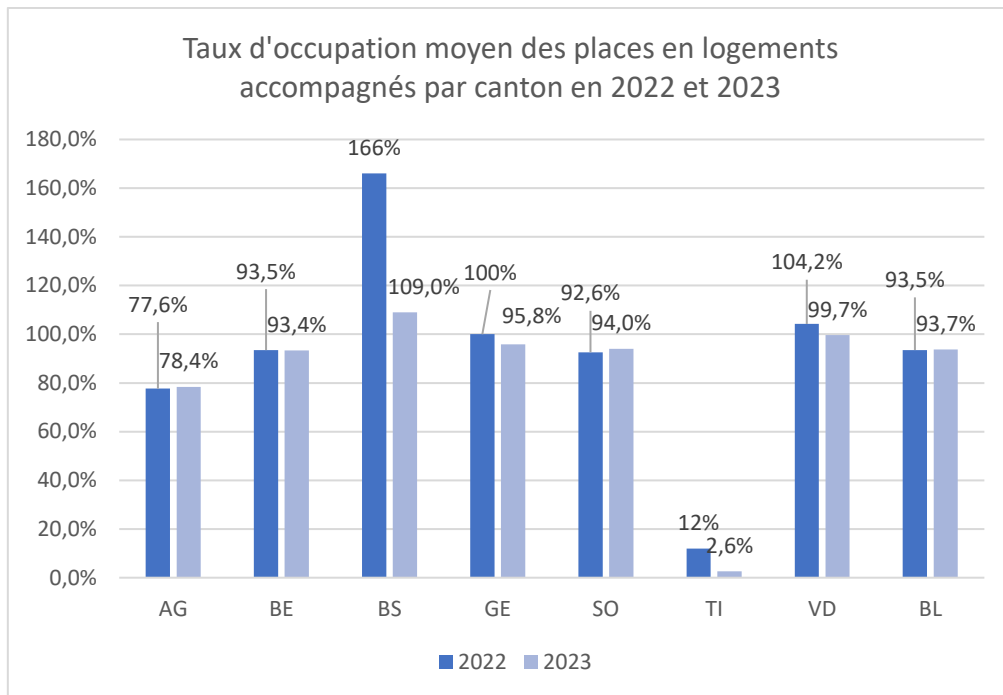
Dans 6 cantons (BE, BL, BS, GE, SO et VD), le taux d'occupation des places en logements accompagnés est supérieur à 85 %. Bâle-Ville est le canton enregistrant la plus forte occupation, avec un taux d'occupation à 109 %, ce qui démontre un réel intérêt pour ce type d'offres. De plus, il s'agit de la quatrième année consécutive où le taux d'occupation des logements accompagnés du canton de Bâle-Ville est supérieur à 100 %. Il propose 12 places en logements accompagnés, nombre relativement faible, influençant énormément le taux d'occupation. En effet, celui-ci va varier fortement en cas de hausse ou de baisse du nombre de client·e·s, même minime.

On observe que 2 cantons se situent en dessous de 85 % du taux d'occupation, à savoir les cantons du Tessin et d'Argovie. Le canton du Tessin a le taux d'occupation le plus faible, avec 2,6 %. Comme expliqué précédemment, cette offre est une offre de transition visant à permettre à la clientèle en fin de parcours résidentiel de disposer d'un lieu de transition adapté et de courte durée pour planifier une solution de logement plus autonome. Malgré un taux inférieur à 85 % dans le canton d'Argovie, il convient de noter que le taux d'occupation des places en logements accompagnés a augmenté en 2023 par rapport à 2022 (77,6 % en 2022 contre 78,4 % en 2023).

Le graphique suivant détaille le nombre de places disponibles et le nombre de places occupées dans des logements accompagnés par canton en 2023 :



Enfin, ci-dessous, le graphique permet une comparaison entre les taux d'occupation de 2022 et de 2023, par canton pour les logements accompagnés :



Bien que le taux d'occupation soit très disparate entre les cantons (de 2,6 % à 109 %), on constate que le taux d'occupation moyen des places en logements accompagnés est élevé, se situant à 91,7 % pour l'ensemble des cantons.

## 5 Nombre de places à disposition, occupation effective et taux d'occupation moyen des institutions d'aide dans le domaine des addictions et des logements accompagnés, par canton, pour l'année 2023

Institutions de thérapie résidentielle

Logements accompagnés

**AG**

Nombre de places à disposition : 240

Nombre de places occupées : 220

Taux d'occupation moyen : 92 %

Nombre de places à disposition : 87

Nombre de places occupées : 68

Taux d'occupation moyen : 78 %

**AR**

Nombre de places à disposition : 35

Nombre de places occupées : 31

Taux d'occupation moyen : 90 %

**BE**

Nombre de places à disposition : 79

Nombre de places occupées : 78

Taux d'occupation moyen : 99 %

Nombre de places à disposition : 185

Nombre de places occupées : 173

Taux d'occupation moyen : 93 %

**BL**

Nombre de places à disposition : 10

Nombre de places occupées : 7

Taux d'occupation moyen : 68 %

Nombre de places à disposition : 180

Nombre de places occupées : 169

Taux d'occupation moyen : 94 %

**BS**

Nombre de places à disposition : 27

Nombre de places occupées : 21

Taux d'occupation moyen : 78 %

Nombre de places à disposition : 12

Nombre de places occupées : 13

Taux d'occupation moyen : 109 %

**FR**

Nombre de places à disposition : 46

Nombre de places occupées : 40

Taux d'occupation moyen : 87 %

**GE**

Nombre de places à disposition : 51

Nombre de places occupées : 36

Taux d'occupation moyen : 71 %

Nombre de places à disposition : 4

Nombre de places occupées : 4

Taux d'occupation moyen : 96 %

**JU**

Nombre de places à disposition : 14

Nombre de places occupées : 7

Taux d'occupation moyen : 51 %

**LU**

---

**Nombre de places à disposition : 32**

---

**Nombre de places occupées : 31**

---

**Taux d'occupation moyen : 97 %**

---

**NE**

---

**Nombre de places à disposition : 70**

---

**Nombre de places occupées : 56**

---

**Taux d'occupation moyen : 80 %**

---

**SG**

---

**Nombre de places à disposition : 25**

---

**Nombre de places occupées : 22**

---

**Taux d'occupation moyen : 88 %**

---

**SO**

---

**Nombre de places à disposition : 62**

---

**Nombre de places occupées : 40**

---

**Taux d'occupation moyen : 64 %**

---

**Nombre de places à disposition : 80**

---

**Nombre de places occupées : 75**

---

**Taux d'occupation moyen : 94 %**

---

**TI**

---

**Nombre de places à disposition : 49**

---

**Nombre de places occupées : 40**

---

**Taux d'occupation moyen : 82 %**

---

**Nombre de places à disposition : 2**

---

**Nombre de places occupées : 0,05**

---

**Taux d'occupation moyen : 3 %**

---

**VD**

---

**Nombre de places à disposition : 190**

---

**Nombre de places occupées : 155**

---

**Taux d'occupation moyen : 82 %**

---

**Nombre de places à disposition : 34**

---

**Nombre de places occupées : 34**

---

**Taux d'occupation moyen : 100 %**

---

**VS**

---

**Nombre de places à disposition : 40**

---

**Nombre de places occupées : 35**

---

**Taux d'occupation moyen : 87 %**

---

**ZG**

---

**Nombre de places à disposition : 15**

---

**Nombre de places occupées : 14**

---

**Taux d'occupation moyen : 95 %**

---

**ZH**

---

**Nombre de places à disposition : 162**

---

**Nombre de places occupées : 121**

---

**Taux d'occupation moyen : 75 %**

---

## 6 Conclusion

Après une année de stabilisation du taux en 2022, le taux d'occupation des places disponibles en Suisse dans les institutions de thérapie résidentielle est remonté à 83 % en 2023, retrouvant le niveau de 2019. Le nombre total de places a légèrement baissé pour atteindre 1147, soit 36 de moins qu'en 2022. Nous observons que les adaptations du nombre de places disponibles effectuées au sein des cantons ont eu un impact sur le taux d'occupation global, en comparaison avec les 4 dernières années. Le fait que le taux d'occupation soit remonté cette année, nous montre également la nécessité de ce type d'offre pour les personnes concernées.

Concernant les logements accompagnés par des institutions résidentielles, cette année 2023 montre une très légère baisse du taux d'occupation global, passant de 92,4 % en 2022 à 91,7 % en 2023. Ce haut taux d'occupation des places pour les 8 régions concernées montre l'intérêt de ce type d'offre pour les personnes concernées. Cette année, nous n'avons pas répertorié de nouveau canton ni de nouvelles places en logement accompagné, restant à 584 places dans 8 cantons.